

# 学校検索システムマニュアル

## (大学・短期大学の教育関係者向け)

更新日：2023年5月11日

第3.0版

## 目次

はじめに.....	3
学校検索システムで発信する情報について.....	4
1-1. 学校検索システム編集画面へのログイン方法.....	9
1-2. 《オンライン調査システムの個別ログイン画面用のパスワードの再発行手続きについて》 ...	11
2. 学校検索システムデータベースストップ画面の概要.....	14
3. 学校基本情報画面.....	15
3-1. 学校基本情報の新規作成（日本語）.....	15
3-2. 学校基本情報の新規作成（英語）.....	18
3-3. 学校基本情報の編集（日本語・英語）.....	20
3-4. 学校基本情報の編集（一時保存データの呼び出しまたは破棄）.....	21
4. 学部・学科情報画面.....	23
4-1. 学部・学科情報の新規作成（日本語）.....	24
4-2. 学部・学科情報の新規作成（英語）.....	26
4-3. 学部・学科情報の編集（日本語・英語）.....	29
4-4. 学部・学科情報の編集（一時保存データの呼び出しまたは破棄）.....	30
5. 奨学金・授業料減免制度等画面.....	32
5-1. 奨学金・授業料減免制度等の新規作成（日本語）.....	32
5-2. 奨学金・授業料減免制度等の新規作成（英語）.....	35
5-3. 奨学金・授業料減免制度等の編集（日本語・英語）.....	39
5-4. 奨学金・授業料減免制度等の編集（一時保存データ）.....	40
6. 短期プログラム画面.....	41
6-1. 短期プログラムの新規作成（日本語）.....	41
6-2. 短期プログラムの新規作成（英語）.....	44
6-3. 短期プログラムの編集（日本語・英語）.....	47
6-4. 短期プログラムの編集（一時保存データ）.....	48
7. 担当者登録画面.....	49

## 改訂履歴

版数	発行日	改定内容
第1版	2021年6月28日	初版発行
第2版	2023年1月11日	P4. 短期プログラムの内容を追記。 P5. 学校検索システムの情報入力に係る留意事項を追記。 P9. 学校検索システム編集画面へのログイン方法を更新。 P11. オンライン調査システムの個別ログイン画面用のパスワードの再発行手続きについてを更新。 P42. 短期プログラム用の写真アップロード必須枚数を3枚→1枚に変更。
第3版	2023年5月11日	P16. 学校基本情報用の写真アップロード必須枚数を3枚→1枚に変更。

## はじめに

独立行政法人日本学生支援機構（以下、「本機構」という）では、日本留学を希望する外国人学生が自身の希望に合った学校探しを効率的に行うことができるよう、日本留学情報サイト内に学校検索システムを新たに構築し、令和3年8月30日に公開いたしました。

学校検索システムは、我が国の大学（大学院を含む）及び短期大学の「外国人留学生受入募集要項」や「奨学金・授業料減免制度」等の学校情報データを容易に検索できるシステムとなります。

つきましては、オンライン調査システム（J-LINEs）から、各学校のマイページにログインし、「学校検索サイト」に遷移の上、学校検索システムのデータベースとなる貴学の学校情報を入力くださいますよう、よろしくお願いいたします。

なお、学校検索システムの運用にあたり、以下のとおり、お知らせいたします。

①学校検索システムのデータベース編集画面は、メンテナンス期間を除き、365日24時間ログイン及び編集が可能となっています。

今後、貴学にて、新しい年度の「外国人留学生受入募集要項」等が確定しましたら、学校検索システムのデータベースも更新いただき、**常に最新の情報を掲載くださいますよう、ご協力よろしくお願いいたします。**

②学校検索システムは、貴学にて更新作業を行いますと、その内容は外国人学生等が閲覧する環境に即時に反映されます。

（本機構の承認を経て、公開環境に反映されるものではありません。登録が完了し、「公開」の設定にされているデータが公開されます。）

③各学校のそれぞれの魅力を発信できるよう、自由に記載できるスペースやお知らせ（データが更新される時期やイベント案内等）を掲載できる機能を設けていますので、適宜ご活用ください。なお、第三者の誹謗中傷等、掲載内容が不適切と本機構にて判断した場合は、本機構から修正や削除を求める場合がございます。また、緊急を要するものについては、本機構にて強制的に修正や削除を行いますこと、ご了承ください。

④画像は以下に同意の上、アップロードされたものとみなします。

- ・本機構では、著作権、財産権、商標権、その他第三者の権利を侵害するような画像のアップロードを一切受け付けていません。
- ・貴学からアップロードされた画像は、第三者の知的財産権あるいは肖像権、その他の権利を侵害しないことが保証されているものとみなします。
- ・万が一、アップロードした画像にて、第三者との紛争が生じた場合、本機構は一切の責を負いません。

⑤本機構が実施する「留学生受入れ促進プログラム」の学習奨励費推薦依頼数又は採用数の削減措置の対象で、かつ、その削除割合が50%以上の学校は、学校検索システムへの情報登録ができませんので、予めご了承ください。

<本件に係る照会先>

〒135-8630 東京都江東区青海 2-2-1

独立行政法人日本学生支援機構

留学生事業部留学情報課

TEL : 03-5520-6111 FAX : 03-5520-6121

E-mail : [chosa-ryugaku@jasso.go.jp](mailto:chosa-ryugaku@jasso.go.jp)

## 学校検索システムで発信する情報について

項目	内容・留意点
1. 学校基本情報	※学校基本情報の入力完了していない場合、他の項目を入力されても、検索結果に反映されませんので、必ず入力ください。
2. 学部・学科等  ※外国人留学生対象入学試験がある学部・学科が対象です。日本人学生のみを対象とした項目については、ご回答いただく必要はございません。 ※オンライン受講のみで修了する課程は <u>対象外</u> となります。	<b>学位取得を目的</b> とした外国人留学生対象入学試験にて、外国人留学生を受入可能な全研究科・学部・学科・コース等の設置状況についてご回答ください。 ※編入制度について、日本人学生と同じ選考であっても、外国人留学生も対象の場合はご回答ください。 ※英語で提供される学位プログラムは特に海外から関心が高いため、積極的な入力をお願いします。
3. 奨学金・授業料減免制度等	以下のいずれにも該当するもの ・在留資格「留学」を持つ外国人留学生が申請可能である、学校が独自に実施する奨学金・授業料減免制度。 ・新規入学者対象のもの
4. 短期プログラム ※オンライン受講のみで修了するプログラムも <u>対象</u> になります。	<b>学位取得を目的としない</b> 外国人学生(在留資格の種類は問いません。)を受入可能な短期プログラム(1年以内のプログラム)の設置状況 ※私立大学・短期大学が設置する留学生別科(進学目的のプログラム)については回答不要です。

## 学校検索システムの情報入力に係る留意事項

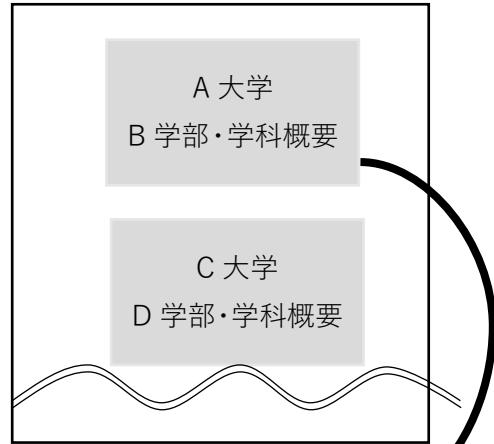
各情報入力の内、「学校基本情報」のご登録は必須となります。

「学校基本情報」が未入力または、一時保存の状態では、日本留学情報サイト内の検索システム上に「学部・学科等」「奨学金・授業料減免制度等」「短期プログラム」の情報が、検索結果として表示されませんのでご注意ください。

学部・学科検索に係る外国人学生利用イメージ

①検索画面から、専攻分野、キャンパス所在地、入学試験の項目など条件を絞って、学校検索

②該当する学校の概要一覧が表示



③-1 学校基本情報ページに遷移

③-2 学部・学科詳細ページに遷移

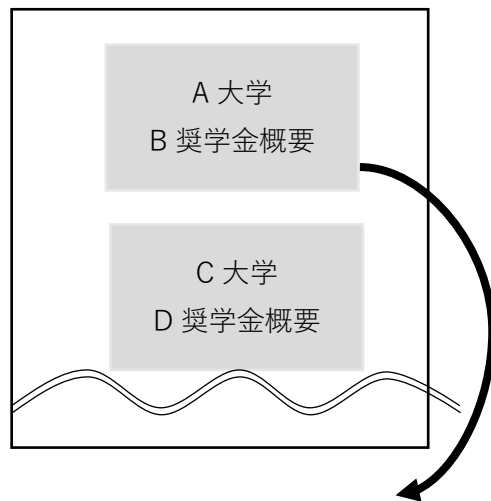
奨学金・授業料減免制度等検索に係る外国人学生利用イメージ

①検索画面から、奨学金の種類、選考方法等、条件を絞って、学校検索

奨学金・授業料減免制度等検索

フリーワード	<input type="text"/>
学校名	<input type="text"/>
運営区分	<input type="checkbox"/> 国立 <input type="checkbox"/> 公立 <input type="checkbox"/> 私立
在籍区分	<input type="checkbox"/> 大学学士課程 <input type="checkbox"/> 短期大学課程 <input type="checkbox"/> 大学院修士課程 <input type="checkbox"/> 大学院博士課程 <input type="checkbox"/> 大学院専門職学位課程 <input type="checkbox"/> 前期後期一貫制の博士課程 <input type="checkbox"/> 大学院レベル研究生 <input type="checkbox"/> 留学生別科 <input type="checkbox"/> 専攻科
種別	<input type="checkbox"/> 奨学金 <input type="checkbox"/> 入学金減免・免除 <input type="checkbox"/> 検定料減免・免除 <input type="checkbox"/> 授業料減免・免除 <input type="checkbox"/> 渡日前一時金 <input type="checkbox"/> その他
申込時期	<input type="checkbox"/> 入学前 <input type="checkbox"/> 入学後
専攻方法	<input type="checkbox"/> 面接 <input type="checkbox"/> 書類審査 <input type="checkbox"/> 筆記試験
決定通知の時期	<input type="checkbox"/> 来日前の奨学金受給の可否の通知
都道府県	<input type="checkbox"/> 北海道・東北地方 <input type="checkbox"/> 北海道 <input type="checkbox"/> 青森 <input type="checkbox"/> 岩手 <input type="checkbox"/> 秋田 <input type="checkbox"/> 宮城 <input type="checkbox"/> 山形 <input type="checkbox"/> 福島 <input type="checkbox"/> 関東地方 <input type="checkbox"/> 茨城 <input type="checkbox"/> 栃木 <input type="checkbox"/> 群馬 <input type="checkbox"/> ... <input type="checkbox"/> 中部地方 <input type="checkbox"/> ...
<b>検索</b>	

②該当する学校の概要一覧が表示



国立 東京 更新日:2021年7月8日

\*\*\*\*\*

あおみだいがく 青海大学 Aomi University

**青海奨学金プログラム**

奨学金 入学金減免・免除 検定料減免・免除  
 授業料減免・免除 渡日前一時金 その他

対象課程

知能大学学士課程 | 留学生別科 | 専攻科 | 大学学士課程 | 大学院レベル研究生  
 大学院修士課程 | 大学院博士課程 | 大学院専門職学位課程 | 前期後期一貫制の博士課程

\*\*\*\*\*  
 \*\*\*\*\*  
 \*\*\*\*\* ...[ 続きを見る ]

③-1 学校基本情報ページに遷移

東京 国立 大学学部 更新日:2021年7月8日

あおみだいがく 青海大学 Aomi University [ホームページ](#) [学校案内](#)

目次

- > 基本情報
- > 外国人留学生受入れ状況
- > 外国人留学生の卒業後の進路状況
- > 学部・学科等

News

最先端の科学技術を学ぶなら青海大学へ

\*\*\*\*\*  
 \*\*\*\*\*

③-2 奨学金・授業料減免制度等詳細ページに遷移

東京 国立 更新日:2021年7月8日

あおみだいがく 青海大学 Aomi University [ホームページ](#) [募集要項](#)

本制度に申請ができる対象者の入学年度

2021年度

対象課程

知能大学学士課程 | 留学生別科 | 専攻科 | 大学学士課程  
 大学院修士課程 | 大学院博士課程 | 大学院専門職学位課程 | 前期後期一貫制の博士課程

目次

- > 基本情報
- > 募集に係る項目
- > ホームページ・連絡先等

News



短期教育プログラム検索に係る外国人学生利用イメージ

① 検索画面から、奨学金の種類、選考方法等、条件を絞って、学校検索

短期教育プログラム検索

フリーワード

在籍区分

- 大学院
- 大学院
- 留学生別科
- 短期大学
- その他

授業開始月

- 4月
- 5月
- 6月
- 7月
- 8月
- 9月
- 10月
- 11月
- 12月
- 1月
- 2月
- 3月
- 日本語のみ
- 英語のみ
- 日本語・英語併用
- (主)日本語、(輔)英語
- (主)英語、(輔)日本語
- その他

教授言語

専攻分野を選択する

学部・学科

- 文系 (文学・語学・教育・社会学等)
- 人文科学系
  - 文学
  - 語学
  - 文化学
  - 歴史学・地理学
  - 哲学・...
- 社会科学系
  - 法学・法律学
  - 政治学
  - 経済学・...
- 教育学系
  - 教育学

② 該当する学校の概要一覧が表示

A 大学

B 短期プログラム概要

C 大学

D 短期プログラム概要

国立 東京 更新日:2021年7月8日

\*\*\*\*\*

あおみだいがく **青海大学** Aomi University

商学 (貿易・会計・流通・経営系を含む)

**青海短期プログラム**

教授言語: 日本語のみ

授業開始月: 2022年4月

修業期間: 4週間

宿泊先の提供: 希望者全員対象

プログラム経費 (目安): 150,000円

対象課程

大学学部 | 大学院 | 留学生別科 | 短期大学 | その他

\*\*\*\*\*  
\*\*\*\*\*  
\*\*\*\*\* [続きを読む]


③ -1 学校基本情報ページに遷移

東京 国立 大学院

更新日:2021年7月8日

あおみだいがく **青海大学** Aomi University

ホームページ 学校案内



目次

- > 基本情報
- > 外国人留学生受入れ状況
- > 外国人留学生の卒業後の進路状況
- > 学部・学科等

News

最先端の科学技術を学ぶなら青海大学へ

\*\*\*\*\*  
\*\*\*\*\*

④ -2 短期教育プログラム詳細ページに遷移

東京 国立

更新日:2021年7月8日

あおみだいがく **青海大学** Aomi University

ホームページ 募集要項

在籍区分

留学生別科 | 短期大学 | 大学院 | その他

経済学 社会学

その他専攻分野

青海短期プログラム

授業開始: 2022/4

修業期間: 6週

教授言語: 日本語のみ

目次

- > 基本情報
- > 出願時期
- > 入学条件
- > 学費
- > 各種支援制度
- > プログラムに関するお問い合わせ

News

## 1-1. 学校検索システム編集画面へのログイン方法

オンライン調査システム（J-LINES）から、各学校のマイページにログインし、「学校検索サイト」に遷移の上、データ入力を行ってください。なお、オンライン調査システムはセキュリティの強化のため、2段階承認システム（共通ログイン画面にてログイン後、個別ログイン画面に移動）を導入しています。

①オンライン調査システムログイン画面（以下の URL）を開いてください。

<オンライン調査システムログイン画面 URL>

<https://www.online-system.jasso.go.jp/j-lines/login>

②共通ログイン画面用の ID 及びパスワードを入力し、「ログイン」ボタンを押してください。

（共通ログイン画面）

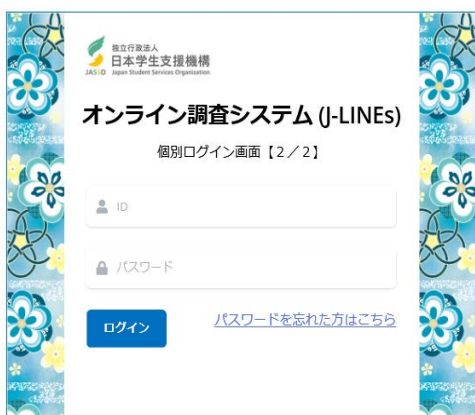


**【 共通ログイン画面用の ID 及びパスワードについて 】**

電子メール等にて、別途通知しています。共通ログインパスワードは、年に1回変更していますので、当該年度の ID・パスワードを確認の上、入力してください。

③個別ログイン画面用の ID 及びパスワードを入力し、「ログイン」ボタンを押してください。

（個別ログイン画面）



## 【 個別ログイン画面用の ID 及びパスワードについて 】

個別ログイン画面用の ID 及びパスワードは、各学校に一つずつの設定となっています。個別ログイン画面用の ID 等が不明な場合、まずは貴学の留学生調査担当部署にご照会ください。

※オンライン調査システムは、本機構が毎年実施する「留学生調査」の回答提出時にご活用いただいているシステムです。

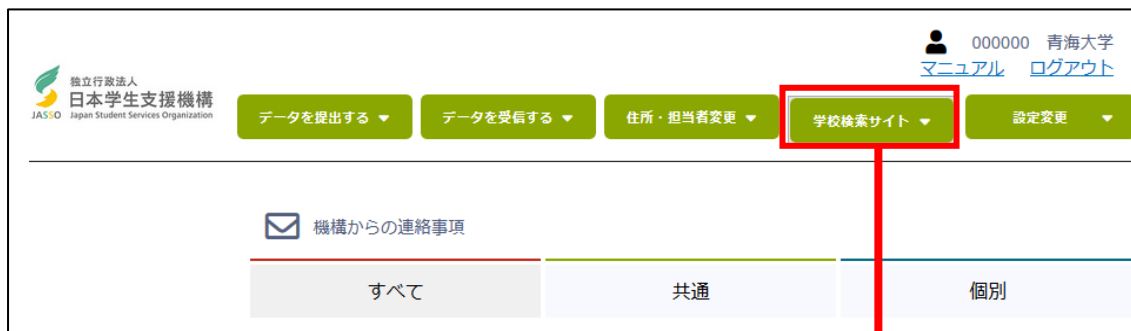
※個別ログイン画面のパスワードは、同パスワードで一年が経過しますと、パスワードの変更が求められます。ID 及びパスワードの管理及び関係部署への共有を適宜お願いいたします。

なお、留学生調査担当部署においても、**個別ログイン画面用のパスワードが不明な場合は、10～12 ページを参照の上、再発行手続きを行ってください。**

※今年度新たに開設された学校につきましては、別途簡易書留にて ID 及びパスワードを送付させていただきます。

④ トップページから、「学校検索サイト」をクリックし、学校検索データベース画面へ遷移します。

(オンライン調査システム(J-LINEs)トップ画面)



(学校検索システムデータベーストップ画面)



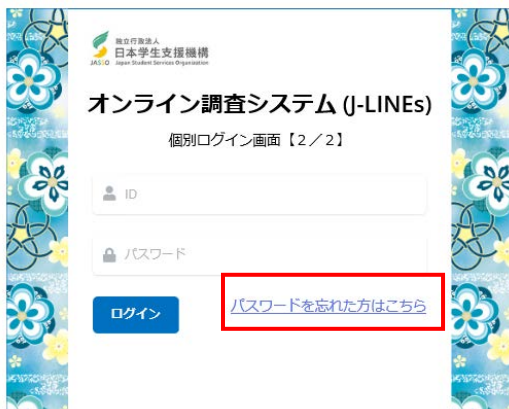
## 1-2. ≪オンライン調査システムの個別ログイン画面用のパスワードの再発行手続きについて≫

### <手続きの流れ>



①個別ログイン画面の「パスワードを忘れた方はこちら」をクリックしてください。

※個別ログイン画面に遷移するためには、【共通ログイン画面】の認証を経る必要があります。【共通ログイン画面】のID及びパスワードは本機構発信の本調査の「オンライン調査システムのログインについて」に記載しています。ご不明な場合は、日本学生支援機構までお問合せください。



②メールアドレス（※）を入力し、登録ボタンを押してください。

※オンライン調査システムに登録されているメールアドレス等（登録されていないアドレスも可能）をご入力ください。ご登録いただいていないメールアドレス等からの再発行申請の場合、ご本人確認のため、本機構よりお電話で在籍確認をさせていただく場合がございますので、予めご了承ください。

メールアドレス

メールアドレス(確認)

※登録後、「online-system@jasso.go.jp」からメールが届きます。なお、メールの受信まで、数分程度お時間が掛かります。  
 ※メール本文に記載されたURLをクリックし、「再発行申請フォーム」にて手続きをお願いいたします。(URLの有効時間は1時間です。有効時間が過ぎた場合は、再度申請し直してください。)  
 ※10分経ってもメールが届かない場合、以下の点をご確認の上、必要に応じて再度申請し直してください。  
 ・迷惑メールフォルダやゴミ箱に格納されていないかご確認ください。  
 ・迷惑メール設定によって、受信が拒否されていないか、ご確認ください。  
 ・入力いただいたメールアドレスが誤っていた可能性があります。

戻る 登録

③上記②のメールアドレス宛に、再発行申請フォームの URL を記載したメールが届きますので、有効時間内（メールを受信後1時間以内）にクリックをして手続きを進めてください。

④上記③の URL をクリックし、必要項目をすべてご入力ください。

- ・ 学校番号（数字6桁）
- ・ 表記されている学校名に間違いがないか確認し、チェックを入れてください。
- ・ 担当部署
- ・ 申請者氏名
- ・ 申請者氏名（ふりがな）
- ・ 電話番号（申請者が当該校に在籍していることを確認するため、お電話をさせていただく場合がございます。）

#### 【入力画面イメージ】

・ 学校番号 \*

・ 学校名 (自動表記) \*

表示された学校名に間違いありません。

・ 担当部署 \*

・ 申請者氏名 \*

・ 申請者氏名 (ふりがな) \*

・ メールアドレス (自動表記) \*

※上記アドレスに、パスワードを再発行するためのURLを送付いたします。

・ 電話番号 (固定電話のみ) \*

※電話番号は学校の固定電話のみとなります。

⑤確認画面へ進み、「再発行申請」をクリックしてください。

⑥申請者の在籍確認が完了した後、本機構より上記②でご登録いただいたメールアドレスにパスワード再発行用 URL を送付いたしますので（URL 有効時間有）、そちらから新しい任意のパスワードをご設定ください。

※英大文字、小文字、数字の3種類を組み合わせで設定ください。

※記号は、ハイフン(-)、アンダースコア(\_)、ドット(.)のみ使用可能です。

## 2. 学校検索システムデータベーストップ画面の概要

外国人学生等に最新の情報を提供するため、常時、最新情報へのアップロードのご協力をお願いいたします

※本データベースは、メンテナンス時をのぞき、いつでも更新いただけます。

学校検索データベース

① 学校基本情報      ② 学部・学科      ③ 奨学金・授業料減免制度等

④ 短期プログラム      ⑤ 担当者情報

- ① 学校基本情報画面に遷移します。
- ② 学部・学科画面に遷移します。
- ③ 奨学金・授業料減免制度等画面に遷移します。
- ④ 短期プログラム画面に遷移します。
- ⑤ 担当者情報画面に遷移します。

### 3. 学校基本情報画面

「学部・学科」検索、「奨学金・授業料減免制度等」検索、「短期プログラム」検索にて用いられる情報になります。(4～6ページ参照)

#### 3-1. 学校基本情報の新規作成（日本語）

①「編集」ボタンをクリックします。

The screenshot shows a web interface for managing school information. At the top, there is a navigation bar with 'TOP', '学校検索データベース', '学校番号: 111112 青南大学', and 'ログアウト'. Below this is a red header for '学校基本情報'. The main content is divided into three sections: '【状態】', '【基本情報】', and '【学校の概要】'. The '【状態】' section contains a table with fields for '最終更新日', '言語', '公開・非公開', 'プレビュー', and '編集'. The '【基本情報】' section contains fields for '学校名', 'ふりがな', and '国公私'. The '【学校の概要】' section contains fields for '見出し1', '詳細1', '見出し2', '詳細2', and '写真1'. The '編集' button in the '【状態】' section is highlighted with a red box. The '写真1' field shows 'No Image'.

学校基本情報		
【状態】		
最終更新日		
言語	日本語	English
公開・非公開		
プレビュー	●月●日からプレビュー確認ができます	●月●日からプレビュー確認ができます
編集	<b>編集</b>	日本語版を登録後入力可能になります。
【基本情報】		
学校名		
ふりがな		
国公私		
【学校の概要】		
見出し1		
詳細1		
見出し2		
詳細2		
写真1	No Image	No Image

②編集画面が表示されますので、データを入力します。



TOP 学校検索データベース 青海大学 ログアウト

### 学校基本情報

【基本情報】	
※公開・非公開	非公開
※学校名	大学名
※ふりがな	ふりがな
※国公私	選択してください
【学校の概要】	
※見出し1	見出し1
※詳細1	
見出し2	見出し2
※詳細2	
※写真1 ※JPGまたはJPEG形式の2MB以下のファイルをアップロードしてください。	<b>No Image</b>

- 「※」は必須項目のため、必ず入力して下さい。
  - 写真のアップロード
    - 1枚はアップロード必須、合計で10枚の写真を掲載できます。
    - JPGまたはJPEG形式の2MB以下のファイルをアップロードしてください。
    - 推奨する写真サイズは横600×縦300です。
  - 留学生調査データの公開可否選択
    - 「表示」が選択されている場合は、本機構が実施する「留学生調査」にて、ご提出いただいた以下の情報を掲載いたします。
      - ・「外国人留学生在籍状況調査」結果より、5月1日現在在籍する国・地域別外国人留学生数（9名以下、10～99名、100名以上の3分類別にて掲載）
      - ・「外国人留学生進路状況調査」結果より、正規課程卒業（修了）の外国人留学生の進路状況
- ※いずれも全体の集計結果を本機構にて公表している最新年度分のデータを使用いたします。

(公開する留学生調査データのイメージ)

### 外国人留学生在籍状況

2024年5月1日現在在籍する外国人留学生の国籍

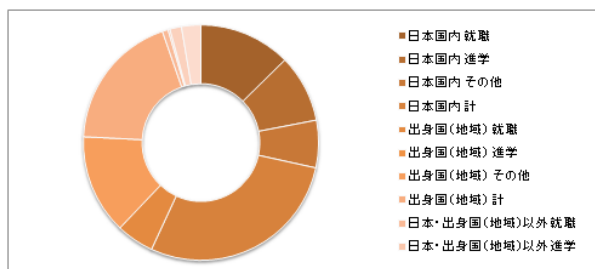
100名以上	中国、ベトナム、台湾
10～99名	米国、マレーシア
9名以下	パキスタン、トルコ、韓国、バングラデシュ

進路区分ごとに割合を出す関係で、滞在国内が不明の「進路不明者」は除いて掲載いたします。よって、「外国人留学生進路状況調査」にてご回答いただいた総数と一致しない場合があります。

### 外国人留学生進路状況

青海大学 外国人留学生の進路状況

学種	日本国内				出身国(地域)				日本・出身国(地域)以外				計
	就職	進学	その他	計	就職	進学	その他	計	就職	進学	その他	計	
博士課程	21	3	34	58	21	0	40	61	2	0	8	10	129
	16.3%	2.3%	26.4%	45.0%	16.3%	0.0%	31.0%	47.3%	1.6%	0.0%	6.2%	7.8%	100.0%
修士課程	57	41	15	113	17	0	58	75	4	2	4	10	198
	28.8%	20.7%	7.6%	57.1%	8.6%	0.0%	29.3%	37.9%	2.0%	1.0%	2.0%	5.1%	100.0%
専門職 学位課程	5	0	0	5	1	0	1	2	0	0	0	0	7
	71.4%	0.0%	0.0%	71.4%	14.3%	0.0%	14.3%	28.6%	0.0%	0.0%	0.0%	0.0%	100.0%
大学(学部)	12	26	0	38	0	0	4	4	0	0	0	0	42
	28.6%	61.9%	0.0%	90.5%	0.0%	0.0%	9.5%	9.5%	0.0%	0.0%	0.0%	0.0%	100.0%
計	95	70	49	214	39	0	103	142	6	2	12	20	376
	25.3%	18.6%	13.0%	56.9%	10.4%	0.0%	27.4%	37.8%	1.6%	0.5%	3.2%	5.3%	100.0%



③すべてのデータを入力後、画面最下部の「確認画面へ」をクリックします。



(補足) 入力途中の内容を一時保存したい場合は、「一時保存」を選択してください。

④確認画面で内容を確認します。内容に誤りがなければ、確認画面最下部の「登録」ボタンをクリックし、登録を完了させます。

**(注)「登録」ボタンの押し忘れにご注意ください。**



### 3-2. 学校基本情報の新規作成（英語）

英語編集ページは、日本語版を作成した後に、登録が可能となります。

①「編集」ボタンをクリックします。

The screenshot shows the 'School Basic Information' page in Japanese. At the top, there is a navigation bar with 'TOP', '学校検索データベース', '学校番号: 111112 青海大学', and 'ログアウト'. Below this is a red header with '学校基本情報'. The main content is divided into three sections: '【状態】' (Status), '【基本情報】' (Basic Information), and '【学校の概要】' (School Overview). In the '【状態】' section, there are fields for '最終更新日' (2021-06-22 13:10:56), '言語' (日本語), and '公開・非公開' (非公開). A '編集' button is highlighted with a red box. In the '【基本情報】' section, there are fields for '学校名' (青海大学), 'ふりがな' (あおみだいがく), and '国公私' (私立). In the '【学校の概要】' section, there are fields for '見出し1' (青海で学ぼう!), '詳細1' (青海大学は\*\*\*\*\*), '見出し2', and '詳細2'. At the bottom, there is a preview image of a building.

②英語ページの編集画面が表示されますので、データを入力します。

The screenshot shows the 'School Basic Information' page in English. At the top, there is a navigation bar with 'TOP', '学校検索データベース', '青海大学', and 'ログアウト'. Below this is a red header with '学校基本情報'. The main content is divided into three sections: '【基本情報】' (Basic Information), '【学校の概要】' (School Overview), and '【写真】' (Photos). In the '【基本情報】' section, there are fields for '公開・非公開' (公開), '学校名' (青海大学), 'ふりがな' (あおみだいがく), and '国公私' (私立). A '編集' button is highlighted with a red box. In the '【学校の概要】' section, there are fields for '見出し1' (青海で学ぼう!), '詳細1' (青海大学は\*\*\*\*\*), '見出し2', and '詳細2'. At the bottom, there is a preview image of a building.

- 日本語ページ用編集画面にて、プルダウン選択したものは、自動翻訳が入りますが、テキスト欄など、直接入力した項目につきましては、英語で別途入力が必要です。公開・非公開も選択してください。
- 写真は日本語ページと同じものを使用します。


③すべてのデータを入力後、画面最下部の「確認画面へ」をクリックします。

The screenshot shows three buttons at the bottom of the page: '戻る' (Back), '一時保存' (Save Draft), and '確認画面へ' (Go to Confirmation Screen). The '確認画面へ' button is highlighted with a red box.

(補足) 入力途中の内容を一時保存したい場合は、「一時保存」を選択してください。

④確認画面で内容を確認します。内容に誤りがなければ、確認画面最下部の「登録」ボタンをクリックし、登録を完了させます。

**(注)「登録」ボタンの押し忘れにご注意ください。**



➤ 日本語と英語の両方において登録が完了すると、編集画面は以下ようになります。

The screenshot shows a web interface for editing school information. At the top, there are navigation links for 'TOP', '学校基本データベース', '学校番号: 111112 青森大学', and 'ログアウト'. The main content is titled '学校基本情報' (School Basic Information) and is divided into three sections: '【状態】' (Status), '【基本情報】' (Basic Information), and '【学校の概要】' (School Overview). The '【状態】' section includes fields for '最終更新日' (Last Updated: 2021-04-22 13:10:56), '言語' (Language: Japanese/English), '公開・非公開' (Public/Private: Non-public/Undisclosed), and 'プレビュー' (Preview) buttons. The '【基本情報】' section includes fields for '学校名' (School Name: 青森大学/Aomori University), 'ありがな' (Kana: あおみだいがく), and '区分' (Type: Private). The '【学校の概要】' section includes fields for '見出し1' (Heading 1: 青森大学), '詳細1' (Detail 1: 青森大学は\*), '見出し2' (Heading 2), '詳細2' (Detail 2), and '写真1' (Photo 1). The '写真1' field contains two identical images of a large, multi-story building with a red roof.

### 3-3. 学校基本情報の編集（日本語・英語）

①当該ページの「編集」ボタンを押すと、入力画面が表示されます。

The screenshot shows a web interface for editing school information. At the top, there is a navigation bar with 'TOP', '学校検索データベース', '学校番号: 111112 青海大学', and 'ログアウト'. Below this is a red header '学校基本情報'. The main content is divided into several sections:

- 【状態】**: A table with columns for '最終更新日' (2021-06-22 13:10:56), '言語' (日本語, English), '公開・非公開' (非公開, Undisclosed), 'プレビュー' (with a red box around the text), and '編集' (with a red box around the button).
- 【基本情報】**: A table with fields for '学校名' (青海大学, Aomi University), 'ふりがな' (あおみだいがく), and '国公私' (私立, Private).
- 【学校の概要】**: A table with fields for '見出し1' (青海で学ぼう!), '詳細1' (青海大学は\*\*\*\*\*), '見出し2', and '詳細2'.
- 写真1**: Two images of Aomi University buildings.

②データを入力後、画面最下部の「確認画面へ」をクリックします。

The screenshot shows three buttons at the bottom of the page: '戻る' (Back), '一時保存' (Save temporarily), and '確認画面へ' (Go to confirmation screen). The '確認画面へ' button is highlighted with a red box.

③確認画面では、前回登録時から変更された箇所に蛍光マーカーが引かれていますので、内容を確認します。

The screenshot shows the confirmation screen for editing school information. It features a red header '学校基本情報' and a sub-header '前回登録時から変更された箇所'. Below this is a table with the following data:

【基本情報】	
公開・非公開	非公開
学校名	青海大学
ふりがな	あおみだいがく
国公私	国立

④内容に誤りがなければ、確認画面最下部の「登録」ボタンをクリックし、登録を完了させます。

(注)「登録」ボタンの押し忘れにご注意ください。

The screenshot shows two buttons at the bottom of the page: '戻る' (Back) and '登録' (Register). The '登録' button is highlighted with a red box.

### 3-4. 学校基本情報の編集（一時保存データの呼び出しまたは破棄）

一時保存データがある状態で編集ボタンを押すと、一時保存データを呼び戻すか、一時保存したデータを破棄し、登録済みデータ（一時保存前の入力情報）に戻すかを選択することができます。

学校基本情報		
【状態】		
最終更新日	2021-06-22 13:10:56	2021-06-22 13:10:56
言語	日本語	English
公開・非公開	非公開	Undisclosed
プレビュー	●月●日●時●分●秒●秒	●月●日●時●分●秒●秒
編集	編集	編集
【基本情報】		
学校名	青海大学	Aomi University
ふりがな	あおみだいがく	
国公私	私立	Private
【学校の概要】		
見出し 1	青海で学ぼう！	Let's learn in Aomi!
詳細 1	青海大学は*****	Aomi University provides*****
見出し 2		
詳細 2		
写真 1		

一時保存データを呼び戻す

「編集」をクリックすると、以下のポップアップが表示されますので、「OK」をクリックして編集を再開してください。

一時保存データがあります。一時保存データを呼び出しますか。  
※呼び出さない場合は、キャンセルボタンを押してください。

OK

キャンセル

なお、「キャンセル」や「×」ボタンをクリックすると新規画面が出てきますが、再度、学校基本情報画面から「編集」をクリックすると、一時保存データを再表示させることができます。

<p>一時保存したデータを破棄し、登録済みデータ（一時保存前の入力情報）に戻したい場合</p>	<p>①学校情報画面より「編集」をクリックすると、以下のポップアップが表示されますので、「キャンセル」をクリックしてください。</p> <div data-bbox="584 392 1449 616"><p>一時保存データがあります。一時保存データ呼び出しますか。 ※呼び出さない場合は、キャンセルボタンを押してください。</p><p>OK      <b>キャンセル</b></p></div> <p>②次に以下のポップアップが表示されますので、「OK」をクリックしてください。</p> <div data-bbox="584 779 1385 996"><p>一時保存されたデータを破棄し、登録済みデータ呼び出します。</p><p><b>OK</b></p></div>
---	--

## 4. 学部・学科情報画面

外国人留学生対象入試試験がある「学部・学科」検索にて用いられる情報になります。(4 ページ参照)  
トップ画面から、「学部・学科」ボタンをクリックすると編集トップ画面に遷移します。

① 学部・学科の検索が可能です。以下の項目で検索できます。

- ・言語（日本語、または英語）
- ・課程名①
- ・課程名②
- ・ID
- ・専攻分野
- ・公開・非公開
- ・データ種別（登録済み、または一時保存）

② 検索画面の表示・非表示を選択することができます。

③ 新規作成画面に遷移します。

④ 学科情報をダウンロードすることが可能です。検索機能により抽出をかけると、該当するデータのみをダウンロードすることも可能です。



## 4 - 1. 学部・学科情報の新規作成（日本語）

①「新規作成」ボタンをクリックします。

言語  日本語  English

課程名①  課程名②

ID

検索

専攻分野

- 人文科学系
- 社会科学系
- 教育学系
- 理学系
- 工学系
- 農・水産・獣医系
- 医療・保健学系
- 生活科学系
- 芸術学系
- 総合・学際部系
- その他

公開・非公開

データ種別

検索

新規作成 学科情報ダウンロード

②編集画面が表示されますので、データを入力します。

TOP 学校検索データベース 学校番号：111112 青海大学 ログアウト

学部・学科

【公開・非公開】

※公開・非公開

【基本情報】

※在籍区分

※課程名①  
＜大学院＞ 研究科・学府  
＜大学学部＞ 学部・学群  
＜短期大学＞ 学科

※課程名②  
専攻・コース・プログラム・  
学科・専修・課程・学類・  
学・系

閉じる 未選択

人文科学系

- 文学
- 語学
- 文化学
- 歴史学・地理学
- 哲学（宗教学を含む）
- 心理学
- コミュニケーション学

社会科学系

- 法学・法律学

- ▶ 「※」は必須項目のため、必ず入力して下さい。
- ▶ 「専攻分野」選択のうち、「その他の専攻分野」は複数選択が可能です。
- ▶ 「キャンパス所在地都道府県」は3つまで選択可能です。
- ▶ 「教授言語」の選択は、以下の表をご参照ください。

項目	回答選択肢
学位を取得するにあたり、受講が必要な授業の教授言語がすべて日本語であること。 (学生本人が選択科目にて英語での授業を選択する場合を除き、日本語の授業のみで学位が取得できる環境にあることを指します。)	日本語のみ
学位を取得するにあたり、受講が必要な授業の教授言語がすべて英語であること。 (学生本人が選択科目にて日本語での授業を選択する場合を除き、英語の授業のみで学位が取得できる環境にあることを指します。)	英語のみ
学位を取得するにあたり、受講が必要な授業の教授言語が一部英語もあるが、主に日本語(半数より多く)であること。 ※必須科目に一つでも教授言語が英語の授業がある場合は、教授言語選択は「(主)日本語・(補)英語」を選択ください。	(主)日本語・ (補)英語
学位を取得するにあたり、受講が必要な授業の教授言語が一部日本語もあるが、主に英語(半数より多く)であること。 ※必須科目に一つでも教授言語が日本語の授業がある場合は、教授言語選択は「(主)英語・(補)日本語」を選択ください。	(主)英語・(補) 日本語
上記のいずれにも該当しないもの	その他

③すべてのデータを入力後、画面最下部の「確認画面へ」をクリックします。



(補足) 入力途中の内容を一時保存したい場合は、「一時保存」を選択してください。

④確認画面で内容を確認します。内容に誤りがなければ、確認画面最下部の「登録」ボタンをクリックし、登録を完了させます。

**(注)「登録」ボタンの押し忘れにご注意ください。**



- ⑤ 登録が完了すると、登録内容に ID が付与され、表が表示されます。

TOP 学校検索データベース 学校番号: 111112 青海大学 ログアウト

学部・学科

言語  日本語  English

検索を種しる

課程名①  課程名②

ID

検索

専攻分野

- 人文科学系
- 社会科学系
- 教育学系
- 理学系
- 工学系
- 農・水産・獣医系
- 医療・保健学系
- 生活科学系
- 芸術学系
- 総合・学際系
- その他

公開・非公開

データ種別

検索

新規作成 学科情報ダウンロード

最終更新日	2021-04-29 10:00:49
公開・非公開	非公開
ID	111112245
課程名①	理学部
課程名②	生物学科
専攻分野	理系 (理学・工学・農学・医学等) / 理学系/生物学 理系 (理学・工学・農学・医学等) / 理学系/地学 理系 (理学・工学・農学・医学等) / 農・水産・獣医系/生物生産学・生物資源学
プレビュー	プレビューの期間は7月上旬予定です
一時保存を編集	

詳細

## 4-2. 学部・学科情報の新規作成 (英語)

英語編集ページは、日本語版を作成した後に、登録が可能となります。

- ① 「編集」 ボタンをクリックします。

TOP 学校検索データベース 学校番号: 111112 青海大学 ログアウト

学部・学科

(登録基本情報)

言語	日本語	English
最終更新日	2021-04-29 10:00:49	
公開・非公開	非公開	
編集	編集	編集

(基本情報)

在籍区分	大学学部
課程名①	理学部
課程名②	生物学科
専攻分野名	理系 (理学・工学・農学・医学等) / 理学系/生物学 理系 (理学・工学・農学・医学等) / 理学系/地学 理系 (理学・工学・農学・医学等) / 農・水産・獣医系/生物生産学・生物資源学
専攻分野名その他	
取得可能学位	学士
修業年限	年数 4年
特記事項	
キャンパス所在地 (都道府県)	東京都 神奈川県
教授言語	言語 日本語・英語 (両方)
特記事項	
WEB出願	有無 有
URL	http://www.jasso.go.jp/
曜日前入学許可制度	有

(ホームページ・連絡先等)

ホームページURL http://www.dtu.jp/

※日本語データを登録すると、画面左に日本語、画面右に英語データ用が表示されます。

② 英語ページの編集画面が表示されますので、データを入力します。

学部・学科		
【公開・非公開】		
※公開・非公開	非公開	選択してください
【基本情報】		
※在籍区分	大学学部	Undergraduate
※課程名① <大学院> 研究科・学部 <大学学部> 学部・学科 <短期大学> 学科	理学部	
※課程名② 専攻・コース・プログラム・学科・専修・課程・学類・学系	生物学科	
※第一専攻分野名	理系(理学・工学・農学・医学等)/理学系/生物学	Science (science, engineering, agriculture, medicine/Science/Biology)
※第二専攻分野名	理系(理学・工学・農学・医学等)/理学系/地学	Science (science, engineering, agriculture, medicine/Science/Earth and Environmental Sciences)
※第三専攻分野名	理系(理学・工学・農学・医学等)/農・水産・獣医系/生物生産学・生物資源学	Science (science, engineering, agriculture, medicine/Agriculture, Fisheries and Veterinary Medicine/Bioproduct ion and Bioresources)
※他の専攻分野		
※取得可能学位	学士	Bachelor's Degree
※修業年限	※年数 4年	4years
	特記事項	
※キャンパス所在地(都道府県) 3つまで選択できます	東京都 神奈川県	Tokyo Kanagawa
※教授言語	※言語 日本語・英語(両方)	Japanese(50%) and English (50%)
	特記事項	
※WEB出願	有無 有	Yes
	URL https://www.jasso.go.jp/	右の場合のみ入力必須
※渡日簡入学許可制度	有	Yes
【ホームページ・連絡先等】		

➤ 日本語ページ用編集画面にて直接入力した項目につきましては、数字を除き、英語で別途入力が必要です。公開・非公開も選択してください。

③ すべてのデータを入力後、画面最下部の「確認画面へ」をクリックします。



(補足) 入力途中の内容を一時保存したい場合は、「一時保存」を選択してください。

④ 確認画面で内容を確認します。内容に誤りがなければ、確認画面最下部の「登録」ボタンをクリックし、登録を完了させます。

**(注) 「登録」ボタンの押し忘れにご注意ください。**



➤ 日本語と英語の両方において登録が完了すると、編集トップ画面および詳細画面はそれぞれ以下のようになります。

(編集トップ画面)

10P 学校検索データベース 学校番号: 111112 青海大学 ログアウト

**学部・学科**

言語  日本語  English

課程名①  課程名②

ID

**検索**

専攻分野

- 人文科学系
- 社会科学系
- 教育科学系
- 理学系
- 工学系
- 農・水産・獣医学系
- 医療・保健科学系
- 生命科学系
- 芸術科学系
- 経済・学際領域
- その他

公開・非公開  公開  非公開

データ種別  学部  学科

**検索**

新規作成 学科情報ダウンロード

言語	最終更新日	公開・非公開	ID	課程名①	課程名②	専攻分野	プレビュー	一括保存を編集
日本語	2021-06-29 10:00:49	非公開	111112248	理学部	生物学科	理系 (理学・工学・農学・医学等) / 理学系/生物学 理系 (理学・工学・農学・医学等) / 理学系/地学 理系 (理学・工学・農学・医学等) / 農・水産・獣医学系/生物生産学・生物資源学	プレビューの範囲は7月上旬予定です	
English	2021-06-29 10:00:49	非公開	111112248	Faculty of Science	Department of Biology	Science (science, engineering, agriculture, medicine/Science/Biology) Science (science, engineering, agriculture, medicine/Science/Earth and Environmental Sciences) Science (science, engineering, agriculture, medicine/Agriculture, Fisheries and Veterinary Medicine/Reproduction and Bioreources)	プレビューの範囲は7月上旬予定です	

**詳細**

(詳細画面)

10P 学校検索データベース 学校番号: 111112 青海大学 ログアウト

**学部・学科**

【登録基本情報】

言語	日本語	English
最終更新日	2021-06-29 10:00:49	2021-06-29 10:00:49
公開・非公開	<span style="color: red; font-weight: bold;">非公開</span>	<span style="color: red; font-weight: bold;">Undisclosed</span>
編集	<span style="color: orange; font-weight: bold;">編集</span>	<span style="color: orange; font-weight: bold;">編集</span>

【基本情報】

在籍区分	大学学部	Undergraduate
課程名①	理学部	Faculty of Science
課程名②	生物学科	Department of Biology
専攻分野名	理系 (理学・工学・農学・医学等) / 理学系/生物学 理系 (理学・工学・農学・医学等) / 理学系/地学 理系 (理学・工学・農学・医学等) / 農・水産・獣医学系/生物生産学・生物資源学	Science (science, engineering, agriculture, medicine/Science/Biology) Science (science, engineering, agriculture, medicine/Science/Earth and Environmental Sciences) Science (science, engineering, agriculture, medicine/Agriculture, Fisheries and Veterinary Medicine/Bioproduction and Bioreources)
専攻分野名その他		
取得可能学位	学士	Bachelor's Degree
修業年限	年数	4年
	特記事項	4years
キャンパス所在地 (都道府県)	東京都 神奈川県	Tokyo Kanagawa
教授言語	言語	日本語・英語 (両方)
	特記事項	Japanese(80%) and English (80%)
WEB出願	有無	有
	URL	https://www.jasso.go.jp/
渡日前入学許可制度	有	Yes

【ホームページ・連絡先等】

複数ある場合は、編集トップ画面の「新規作成」より学部・学科の追加をおこなってください。(19 ページ参照)

28

### 4-3. 学部・学科情報の編集（日本語・英語）

① 当該ページの「編集」ボタンを押すと、入力画面が表示されます。

学部・学科		
【登録基本情報】		
最終更新日	日本語 2021-06-29 10:00:49	English 2021-06-29 10:00:49
公開・非公開	非公開	Undisclosed
編集	編集	編集
【基本情報】		
在籍区分	大学学部 Undergraduate	
課程名①	理学部 Faculty of Science	
課程名②	生物学科 Department of Biology	
専攻分野名	理系 (理学・工学・農学・医学等) / 理系系/生物学 理系 (理学・工学・農学・医学等) / 理系系/理学 理系 (理学・工学・農学・医学等) / 農・水産・関係系/生物生産学・生物資源学 Science (science, engineering, agriculture, medicine/Science/Biology Science (science, engineering, agriculture, medicine/Science/Earth and Environmental Sciences Science (science, engineering, agriculture, medicine/Agriculture, Fisheries and Veterinary Medicine/Bioproduction and Bioresources	
専攻分野名その他		
取得可能学位	学士 Bachelor's Degree	
修業年限	年数	4年 4years
	特記事項	
キャンパス所在地 (都道府県)	東京都 神奈川県 Tokyo Kanagawa	
教授言語	言語	日本語・英語 (両方) Japanese (50%) and English (50%)
	特記事項	
WEB出版	有無	有 Yes
	URL	https://www.jasso.go.jp/ https://www.studyinJapan.go.jp/ja/
渡日前入学許可制度	有 Yes	
【ホームページ・連絡先等】		

② 入力後、画面最下部の「確認画面へ」をクリックします。

③ 確認画面では、前回登録時から変更された箇所に蛍光マーカーが引かれていますので、内容を確認します。

学部・学科	
【公開・非公開】	
公開・非公開	公開
【基本情報】	
在籍区分	大学学部
課程名①	理学部
課程名②	生物科学科

④ 内容に誤りがなければ、確認画面最下部の「登録」ボタンをクリックし、登録を完了させます。

(注) 「登録」ボタンの押し忘れにご注意ください。

#### 4-4. 学部・学科情報の編集（一時保存データの呼び出しまたは破棄）

学部・学科トップ画面の一覧に、一時保存データが表示されます。データの登録が完了するまで、ID は付与されません。

一時保存データがある状態で編集ボタンを押すと、一時保存データを呼び戻すか、一時保存したデータを破棄し、登録済みデータ（一時保存前の入力情報）に戻すかを選択することができます。

学部・学科

言語  日本語  English

課程名①

ID

課程名②

専攻分野

- 人文科学系 ▼
- 社会科学系 ▼
- 教育学系 ▼
- 理学系 ▼
- 工学系 ▼
- 農・水産・獣医系 ▼
- 医療・保健学系 ▼
- 生活科学系 ▼
- 芸術学系 ▼
- 総合・学際部系 ▼
- その他 ▼

公開・非公開

データ種別

一時保存データ		
日本語	最終更新日	2021-06-22 11:23:18
	公開・非公開	非公開
	ID	
	課程名①	経済学部
	課程名②	経済学科
	専攻分野	文系（文学・語学・教育・社会学等）/社会科学系/経済学 文系（文学・語学・教育・社会学等）/社会科学系/商学（貿易・会計・流通・ビジネス系を含む） 文系（文学・語学・教育・社会学等）/社会科学系/社会学
	プレビュー	
	一時保存を編集	<input type="button" value="編集"/>

一時保存データを呼び戻す

「編集」をクリックすると、以下のポップアップが表示されますので、「OK」をクリックして編集を再開してください。

一時保存データがあります。一時保存データを呼び出しますか。  
※呼び出さない場合は、キャンセルボタンを押してください。

OK

キャンセル

なお、「キャンセル」や「×」ボタンをクリックすると新規画面が出てきますが、再度、学部・学科画面から「編集」をクリックすると、一時保存データを再表示させることができます。

<p>一時保存したデータを破棄し、一時保存前の入力情報に戻したい場合</p>	<p>①「編集」をクリックすると、以下のポップアップが表示されますので、「キャンセル」をクリックしてください。</p> <div data-bbox="584 392 1449 616"><p>一時保存データがあります。一時保存データ呼び出しますか。 ※呼び出さない場合は、キャンセルボタンを押してください。</p><p>OK      <b>キャンセル</b></p></div> <p>②次に以下のポップアップが表示されますので、「OK」をクリックしてください。</p> <div data-bbox="584 779 1385 996"><p>一時保存されたデータを破棄し、登録済みデータ呼び出します。</p><p><b>OK</b></p></div>
--	--



## 5. 奨学金・授業料減免制度等画面

「奨学金・授業料減免制度等」検索にて用いられる情報になります。(5 ページ参照)

トップ画面から、「奨学金・授業料減免制度等」ボタンをクリックすると編集トップ画面に遷移します。

### 5-1. 奨学金・授業料減免制度等の新規作成（日本語）

①「新規作成」ボタンをクリックします。



②編集画面が表示されますので、データを入力します。

The screenshot shows the edit form for '奨学金・授業料減免制度等'. The form is divided into several sections: '公開・非公開' (Public/Private), '基本情報' (Basic Information), '専攻科目の指定' (Designation of Major), '種類' (Type), and '制度有無' (System Status). The '基本情報' section includes fields for '奨学金・プログラム名称' (Scholarship/Program Name), '※本制度に申請ができる対象者の入学年度' (Year of Admission for Applicants), and '※対象課程' (Target Course) with a list of checkboxes for various course types. The '種類' section includes '奨学金制度' (Scholarship System), '入学金減免・免除' (Entrance Fee Waiver/Exemption), '検定料減免・免除' (Exam Fee Waiver/Exemption), and '授業料減免・免除' (Tuition Fee Waiver/Exemption). Each '制度有無' field has a dropdown menu for selection.

➤ 「※」は必須項目のため、必ず入力して下さい。

➤ 「専攻科目の指定」について

「有」を選択すると、「学部・学科」情報画面で登録されたデータ一覧が表示されます。当該奨学金プログラムが申請できる学部・学科等にチェックを入れるとページが連結するため、外国人学生が奨学金制度のある学部・学科等を探すにあたり役立つ機能となっています。

【専攻科目の指定】	
※指定有無	有
※学部・学科・専攻分野の指定	大学学部 <input type="checkbox"/> 555555202理学部生物学科
特記事項	

例：「青海奨学金プログラム」の申請可能な学部・学科に「理学部 生物学科」が登録された場合

【専攻科目の指定】	
※指定有無	有
※学部・学科・専攻分野の指定	大学学部 <input checked="" type="checkbox"/> 555555202理学部生物学科
特記事項	

(学部・学科詳細ページ)

(奨学金・授業料減免制度詳細ページ)

東京 国立 大学学部 更新日:2021年7月8日

あおみだいがく 青海大学 Aomi University

理系 (理学・工学・農学・医学等) その他専攻分野  
理学部 | 生物学科

取得学位 学士  
修業年限 4年  
教授言語 日本語のみ

目次  
> 入学年月・出願時期・合格発表日  
> 受験科目【受験時に必要な統一試験】  
> 受験科目【学校が独自で実施する試験】  
> 連絡先  
> 編入制度  
> 日本の初等・中等教育で教育を受けた者に対する受験資格の制限

日本の初等・中等教育で教育を受けた者に対する受験資格の制限

有無 有

特記事項

申込可能な奨学金・授業料減免制度等 (条件あり)

- 青海奨学金プログラム
- 江東財団奨学金プログラム

東京 国立 更新日:2021年7月8日

あおみだいがく 青海大学 Aomi University

本制度に申請ができる対象者の入学年度  
2021年度

対象課程

目次  
> 基本情報  
> 募集に係る項目  
> ホームページ・連絡先等

News

本奨学金が申込可能な学部・学科等 (条件あり)

- 理学部 生物学科

「理学部 生物学科」の学部・学科詳細ページに、「青海奨学金プログラム」の詳細ページのリンク設定

「青海奨学金プログラム」の奨学金・授業料減免制度詳細ページに、「理学部・生物学科」の詳細ページのリンク設定

外国人学生が学部・学科を探しながら、当該学部等で申請可能な奨学金情報を合わせて閲覧することができます。

③すべてのデータを入力後、画面最下部の「確認画面へ」をクリックします。



(補足) 入力途中の内容を一時保存したい場合は、「一時保存」を選択してください。

④確認画面で内容を確認します。内容に誤りがなければ、確認画面最下部の「登録」ボタンをクリックし、登録を完了させます。

**(注)「登録」ボタンの押し忘れにご注意ください。**



⑤ 登録が完了すると、登録内容に ID が付与され表が表示されます。



奨学金・授業料減免制度等	
新規作成	
最終更新日	2021-06-29 10:29:31
公開・非公開	非公開
ID	111112156
奨学金・プログラム名称	育海奨学金
本制度に申請ができる対象者の入学年度	2021
対象課程	
プレビュー	プレビューの確認は7月上旬予定です
一時保存を編集	

## 5-2. 奨学金・授業料減免制度等の新規作成（英語）

英語編集ページは、日本語版を作成した後に、登録が可能となります。

① 「編集」ボタンをクリックします。

奨学金・授業料減免制度等		
【登録情報】		
言語	日本語	English
最終更新日	2021-06-29 10:29:31	
公開・非公開	非公開	
編集	編集	編集
【基本情報】		
奨学金・プログラム名称	青海奨学金	
本制度に申請ができる対象者の入学年度	2021	
対象課程	大学学士課程	
【専攻科目の指定】		
指定有無	有	
学部・学科・専攻分野の指定	大学学部	Undergraduate
特記事項		
【種別】		

日本語データを登録すると、画面左に日本語、画面右に英語データ用が表示されます。

②英語ページの編集画面が表示されますので、データを入力します。

奨学金・授業料減免制度等		
【公開・非公開】		
公開・非公開	非公開	選択してください
【基本情報】		
※奨学金・プログラム名称	青海奨学金	
※本制度に申請ができる対象者の入学年度	2021	2021
※対象課程	大学学士課程	Bachelor's degree program
【専攻科目の指定】		
※指定有無	有	
※学部・学科・専攻分野の指定	大学学部	Undergraduate
特記事項		
【種別】		
【奨学金制度】		

➤ 日本語ページ用編集画面にて直接入力した項目につきましては、数字を除き、英語で別途入力が必要です。公開・非公開も選択してください。

③すべてのデータを入力後、画面最下部の「確認画面へ」をクリックします。

戻る	一時保存	確認画面へ
----	------	-------

(補足) 入力途中の内容を一時保存したい場合は、「一時保存」を選択してください。

④確認画面で内容を確認します。内容に誤りがなければ、確認画面最下部の「登録」ボタンをクリックし、登録を完了させます。

**(注)「登録」ボタンの押し忘れにご注意ください。**



- 日本語と英語の両方において登録が完了すると、編集画面および詳細画面はそれぞれ以下のようになります。

(編集トップ画面)

TOP 学校検索データベース 学校番号: 111112 龍海大学 ログアウト

奨学金・授業料減免制度等

新規作成

言語	最終更新日	公開・非公開	ID	奨学金・プログラム名称	本制度に申請ができる対象者の入学年度	対象課程	プレビュー	一時保存を編集
日本語	2021-06-29 10:29:31	非公開	111112156	青海奨学金	2021		プレビューの権限は7月上旬予定です	
English	2021-06-29 10:29:31	Undisclosed	111112156	Aomi Scholarship	2021		プレビューの権限は7月上旬予定です	

詳細

(詳細画面)

TOP 学校検索データベース 学校番号: 111112 龍海大学 ログアウト

奨学金・授業料減免制度等

【登録情報】		
言語	日本語	English
最終更新日	2021-06-29 10:29:31	2021-06-29 10:29:31
公開・非公開	非公開	Undisclosed
編集	編集	編集

【基本情報】		
奨学金・プログラム名称	青海奨学金	Aomi Scholarship
本制度に申請ができる対象者の入学年度	2021	2021
対象課程	大学学士課程	Bachelor's degree program

【専攻科目の指定】		
指定有無	有	Yes
学部・学科・専攻分野の指定	大学学部	Undergraduate
特記事項		

【編集】

複数ある場合は、編集トップ画面の「新規作成」より奨学金・授業料減免制度等の追加をおこなってください。(28 ページ参照)

### 5-3. 奨学金・授業料減免制度等の編集（日本語・英語）

① 当該ページの「編集」ボタンを押すと、入力画面が表示されます。

奨学金・授業料減免制度等			
【登録情報】			
言語	日本語	English	
最終更新日	2021-06-22 13:33:39	2021-06-22 13:33:39	
公開・非公開	非公開	Disclosed	
編集	編集	編集	
【基本情報】			
奨学金・プログラム名称	青海奨学金	Aomi Scholarship	
本制度に申請ができる対象者の入学年度	2021	2021	
対象課程	大学学士課程	Bachelor's degree program	
【専攻科目の指定】			
指定有無	有	Yes	
学部・学科・専攻分野の指定	大学学部   555555202理学部生物学科	Undergraduate	555555202Faculty of ScienceDepartment of Science
特記事項	a		
【種類】			
【奨学金制度】			

② 入力後、画面最下部の「確認画面へ」をクリックします。

戻る	一時保存	確認画面へ
----	------	-------

③ 確認画面では、前回登録時から変更された箇所蛍光マーカーが引かれていますので、内容を確認します。

奨学金・授業料減免制度等	
前回登録時から変更された箇所	
【公開・非公開】	
公開・非公開	公開
【基本情報】	
奨学金・プログラム名称	青海プログラム奨学金

④ 内容に誤りがなければ、確認画面最下部の「登録」ボタンをクリックし、登録を完了させます。

(注)「登録」ボタンの押し忘れにご注意ください。

戻る	登録
----	----



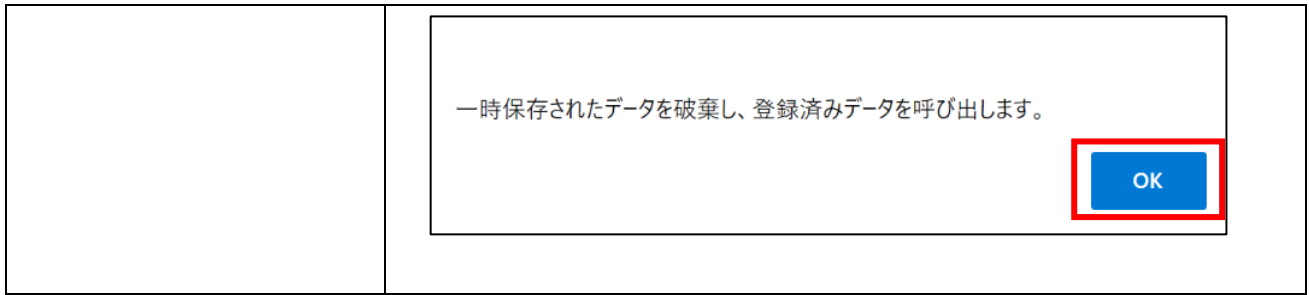
## 5 - 4. 奨学金・授業料減免制度等の編集（一時保存データ）

奨学金・授業料減免制度トップ画面の一覧に、一時保存データが表示されます。データの登録が完了するまで、ID は付与されません。

一時保存データがある状態で編集ボタンを押すと、一時保存データを呼び戻すか、一時保存したデータを破棄し、登録済みデータ（一時保存前の入力情報）に戻すかを選択することができます。

一時保存データ		
日本語	最終更新日	2021-06-29 10:36:47
	公開・非公開	非公開
	ID	111112156
	奨学金・プログラム名称	青海奨学金
	本制度に申請ができる対象者の入学年度	2021
	対象課程	プレビュー
	プレビュー	プレビューの情報は登録済みのデータです
	一時保存を編集	<input type="button" value="編集"/>

一時保存データを呼び戻す	<p>「編集」をクリックすると、以下のポップアップが表示されますので、「OK」をクリックして編集を再開してください。</p> <div data-bbox="584 972 1410 1189" style="border: 1px solid black; padding: 10px;"> <p>一時保存データがあります。一時保存データを呼び出しますか。 ※呼び出さない場合は、キャンセルボタンを押してください。</p> <div style="text-align: right;"> <input type="button" value="OK"/> <input type="button" value="キャンセル"/> </div> </div> <p>なお、「キャンセル」や「×」ボタンをクリックすると新規画面が出てきますが、再度、奨学金・授業料減免制度等画面から「編集」をクリックすると、一時保存データを再表示させることができます。</p>
一時保存したデータを破棄し、一時保存前の入力情報に戻したい場合	<p>①「編集」をクリックすると、以下のポップアップが表示されますので、「キャンセル」をクリックしてください。</p> <div data-bbox="584 1588 1449 1814" style="border: 1px solid black; padding: 10px;"> <p>一時保存データがあります。一時保存データを呼び出しますか。 ※呼び出さない場合は、キャンセルボタンを押してください。</p> <div style="text-align: right;"> <input type="button" value="OK"/> <input type="button" value="キャンセル"/> </div> </div> <p>②次に以下のポップアップが表示されますので、「OK」をクリックしてください。</p>



## 6. 短期プログラム画面

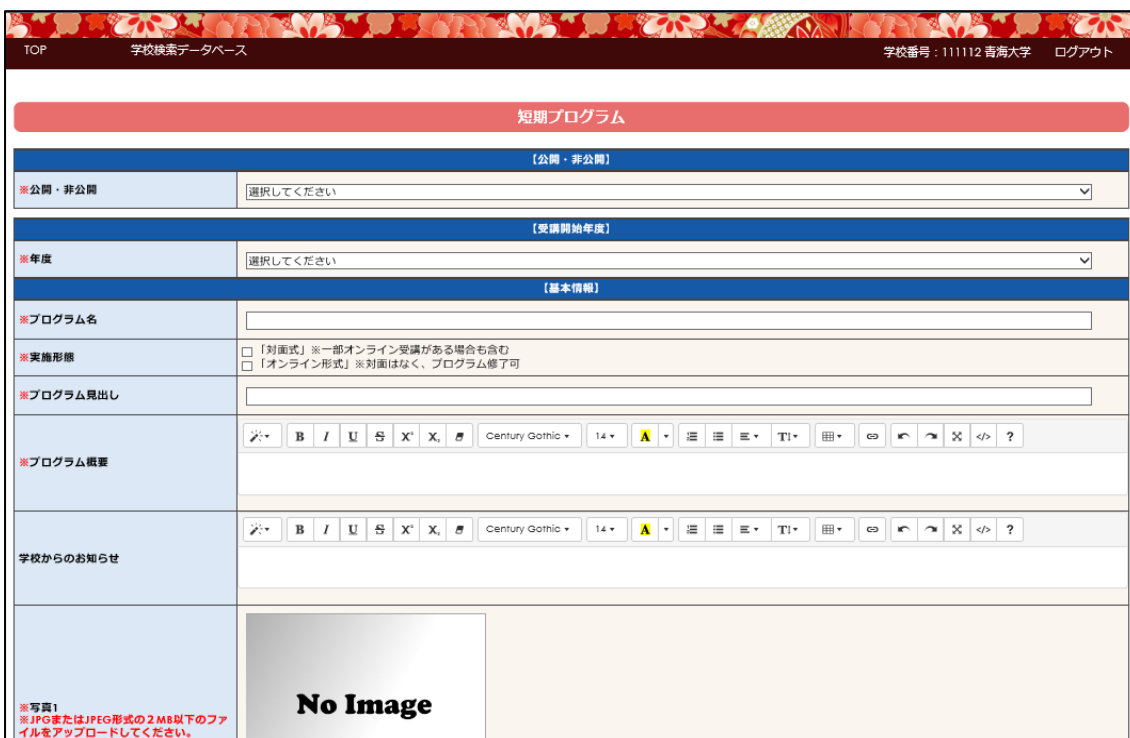
「短期プログラム」検索にて用いられる情報になります。(6ページ参照)  
トップ画面から、「短期プログラム」ボタンをクリックすると編集トップ画面に遷移します。

### 6-1. 短期プログラムの新規作成 (日本語)

① 「新規作成」ボタンをクリックします。



② 編集画面が表示されますので、データを入力します。



- ▶ 「※」は必須項目のため、必ず入力して下さい。
- ▶ 写真のアップロード
  - 写真のアップロードは1枚必須です。
  - JPG、またはJPEG形式の2MB以下のファイルをアップロードしてください。
  - 推奨する写真サイズは横600×縦300です。
- ▶ 「専攻分野」選択のうち、「その他の専攻分野」は複数選択が可能です。
- ▶ 「教授言語」の選択は、以下の表をご参照ください。

項目	回答選択肢
受講が必要な授業の教授言語がすべて日本語であること。(学生本人が選択科目にて英語での授業を選択する場合を除き、日本語の授業のみで学位が取得できる環境にあることを指します。)	日本語のみ
受講が必要な授業の教授言語がすべて英語であること。(学生本人が選択科目にて日本語での授業を選択する場合を除き、英語の授業のみで学位が取得できる環境にあることを指します。)	英語のみ
受講が必要な授業の教授言語が一部英語もあるが、主に日本語(半数より多く)であること。 ※必須科目に一つでも教授言語が英語の授業がある場合は、教授言語選択は「(主)日本語・(補)英語」を選択ください。	(主)日本語・ (補)英語
受講が必要な授業の教授言語が一部日本語もあるが、主に英語(半数より多く)であること。 ※必須科目に一つでも教授言語が日本語の授業がある場合は、教授言語選択は「(主)英語・(補)日本語」を選択ください。	(主)英語・(補) 日本語
上記のいずれにも該当しないもの	その他

- ③ すべてのデータを入力後、画面最下部の「確認画面へ」をクリックします。



(補足) 入力途中の内容を一時保存したい場合は、「一時保存」を選択してください。

- ④ 確認画面で内容を確認します。内容に誤りがなければ、確認画面最下部の「登録」ボタンをクリックし、登録を完了させます。

**(注)「登録」ボタンの押し忘れにご注意ください。**



⑤ 登録が完了すると、登録内容に ID が付与され表が表示されます。

短期プログラム		
新規作成		
日本語	最終更新日	2021-06-29 10:43:25
	公開・非公開	非公開
	ID	111112157
	開始年	2022
	プログラム名	青海サマープログラム
	専攻分野	文系(文学・語学・教育・社会学等)/人文科学系/文化学 文系・理系複合分野/総合・学部部系/国際関係学 文系・理系複合分野/総合・学部部系/国際文化学
	プレビュー	プレビューの確認は7月上旬予定です
一時保存を編集		
詳細		

## 6-2. 短期プログラムの新規作成（英語）

英語編集ページは、日本語版を作成した後に、登録が可能となります。

① 「編集」ボタンをクリックします。

短期プログラム		
【登録基本情報】		
言語	日本語	English
最終更新日	2021-06-29 10:43:25	
公開・非公開	非公開	
編集	編集	編集
【基本情報】		
プログラム名	青海サマープログラム	
実施形態	「対面式」※一部オンライン受講がある場合も含む 「オンライン形式」※対面はなく、プログラム終了可	
プログラム見出し	青海で日本の夏を体験しよう！	
プログラム概要	青海サマープログラムは*****	
学校からのお知らせ		

日本語データを登録すると、画面左に日本語、画面右に英語データ用が表示されます。

英語ページの編集画面が表示されますので、データを入力します。

- 日本語ページ用編集画面にて直接入力した項目につきましては、数字を除き、英語で別途入力が必要です。公開・非公開も選択してください。
- 写真は日本語ページと同じものを使用します。

③すべてのデータを入力後、画面最下部の「確認画面へ」をクリックします。



(補足) 入力途中の内容を一時保存したい場合は、「一時保存」を選択してください。

④確認画面で内容を確認します。内容に誤りがなければ、確認画面最下部の「登録」ボタンをクリックし、登録を完了させます。

**(注)「登録」ボタンの押し忘れにご注意ください。**



- ▶ 日本語と英語の両方において登録が完了すると、編集トップ画面および詳細画面はそれぞれ以下ようになります。

(編集トップ画面)

短期プログラム		
新規作成		
日本語	最終更新日	2021-06-29 10:43:25
	公開・非公開	非公開
	ID	111112157
	開始年	2022
	プログラム名	青海サマープログラム
	専攻分野	文系(文学・語学・教育・社会学等)/人文科学系/文化学 文系・理系複合分野/総合・学際系/国際関係学 文系・理系複合分野/総合・学際系/国際文化学
	プレビュー	プレビューの確認は7月上旬予定です
一時保存を編集		
English	最終更新日	2021-06-29 10:43:25
	公開・非公開	非公開
	ID	111112157
	開始年	2022
	プログラム名	Aomi Summer Program
	専攻分野	Humanities (literature, language, education, sociology)/Humanities/Cultural Studies Humanities / Science Complex Field/Integrated and Interdisciplinary Studies/International Relations Humanities / Science Complex Field/Integrated and Interdisciplinary Studies/International Culture
	プレビュー	プレビューの確認は7月上旬予定です
一時保存を編集		
<a href="#">詳細</a>		

(詳細画面)

短期プログラム		
【登録基本情報】		
言語	日本語	English
最終更新日	2021-06-29 10:43:25	2021-06-29 10:43:25
公開・非公開	非公開	Undisclosed
編集	編集	編集
【基本情報】		
プログラム名	青海サマープログラム	Aomi Summer Program
実施形態	「対面式」※一部オンライン受講がある場合も含む 「オンライン形式」※対面はなく、プログラム終了可	In-person *includes a hybrid program Online only *able to complete the program without in-person meeting(s)
プログラム見出し	青海で日本の夏を体験しよう!	Experience Japanese culture in Aomi!
プログラム概要	青海サマープログラムは*****	Aomi Summer Program offers you *****
学校からのお知らせ		

複数ある場合は、編集トップ画面の「新規作成」より短期プログラムの追加をおこなってください。(35ページ参照)

### 6-3. 短期プログラムの編集（日本語・英語）

① 当該ページの「編集」ボタンを押すと、入力画面が表示されます。

短期プログラム		
【登録基本情報】		
言語	日本語	English
最終更新日	2021-06-29 10:43:25	2021-06-29 10:43:25
公開・非公開	非公開	Undisclosed
編集	編集	編集
【基本情報】		
プログラム名	青海サマープログラム	Aomi Summer Program
実施形態	「対面式」※一部オンライン受講がある場合も含む 「オンライン形式」※対面はなく、プログラム終了可	In-person *includes a hybrid program Online only *able to complete the program without in-person meeting(s)
プログラム見出し	青海で日本の夏を体験しよう！	Experience Japanese culture in Aomi!
プログラム概要	青海サマープログラムは*****	Aomi Summer Program offers you *****
学校からのお知らせ		

② 入力後、画面最下部の「確認画面へ」をクリックします。

③ 確認画面では、前回登録時から変更された箇所に蛍光マーカーが引かれていますので、内容を確認します。

短期プログラム制度編集	
前回登録時から変更された箇所	
【公開・非公開】	
公開・非公開	公開
【受講開始年度】	
年度	2021
【基本情報】	
プログラム名	青海短期プログラム

④ 内容に誤りがなければ、確認画面最下部の「登録」ボタンをクリックし、登録を完了させます。

(注)「登録」ボタンの押し忘れにご注意ください。







## 6-4. 短期プログラムの編集（一時保存データ）

短期プログラムトップ画面の一覧に、一時保存データが表示されます。データの登録が完了するまで、IDは付与されません。

一時保存データがある状態で編集ボタンを押すと、一時保存データを呼び戻すか、一時保存したデータを破棄し、登録済みデータ（一時保存前の入力情報）に戻すかを選択することができます。

一時保存データ		
日本語	最終更新日	2021-06-22 10:41:13
	公開・非公開	非公開
	ID	
	開始年	2022
	プログラム名	青海サマープログラム
	専攻分野	理系（理学・工学・農学・医学等）/理学系/生物学 理系（理学・工学・農学・医学等）/農・水産・獣医系/生物生産学・生物資源学 理系（理学・工学・農学・医学等）/農・水産・獣医系/畜産学・獣医学
	プレビュー	
	一時保存を編集	

一時保存データを呼び戻す	<p>「編集」をクリックすると、以下のポップアップが表示されますので、「OK」をクリックして編集を再開してください。</p> <div data-bbox="584 1167 1410 1379" style="border: 1px solid black; padding: 10px;"> <p>一時保存データがあります。一時保存データを呼び出しますか。 ※呼び出さない場合は、キャンセルボタンを押してください。</p> <p style="text-align: right;"> </p> </div> <p>なお、「キャンセル」や「×」ボタンをクリックすると新規画面が出てきますが、再度、短期プログラム画面から「編集」をクリックすると、一時保存データを再表示させることができます。</p>
一時保存したデータを破棄し、一時保存前の入力情報に戻したい場合	<p>①「編集」をクリックすると、以下のポップアップが表示されますので、「キャンセル」をクリックしてください。</p> <div data-bbox="584 1783 1449 1995" style="border: 1px solid black; padding: 10px;"> <p>一時保存データがあります。一時保存データを呼び出しますか。 ※呼び出さない場合は、キャンセルボタンを押してください。</p> <p style="text-align: right;"> </p> </div>

②次に以下のポップアップが表示されますので、「OK」をクリックしてください。

一時保存されたデータを破棄し、登録済みデータを呼び出します。

OK

## 7. 担当者登録画面

本機構の各項目の照会先に活用させていただきます。

トップ画面から、「担当者」ボタンをクリックすると編集トップ画面に遷移します。

- ① 「編集」ボタンをクリックします。

担当者情報	
最終更新日:	
【学校検索システム（学校基本情報および学部・学科）の情報登録に関する照会先】	
担当者情報	
担当者氏名①	
担当者氏名ふりがな①	
メールアドレス①	Ⓜ
担当者氏名②	
担当者氏名ふりがな②	
メールアドレス②	Ⓜ
電話番号	--
FAX番号	--
【開学令・授業料減免制度等検索システムの情報登録に関する照会先】	
担当者情報	
担当者氏名①	
担当者氏名ふりがな①	
メールアドレス①	Ⓜ
担当者氏名②	
担当者氏名ふりがな②	
メールアドレス②	Ⓜ
電話番号	--
FAX番号	--
【短期プログラムの情報登録に関する照会先】	
担当者情報	
担当者氏名①	
担当者氏名ふりがな①	
メールアドレス①	Ⓜ
担当者氏名②	
担当者氏名ふりがな②	
メールアドレス②	Ⓜ
電話番号	--
FAX番号	--
【日本語イベントに関する連絡】	
郵便番号	-
郵便町域	
住所	
担当者情報	
担当者氏名①	
担当者氏名ふりがな①	
メールアドレス①	Ⓜ
担当者氏名②	
担当者氏名ふりがな②	
メールアドレス②	Ⓜ
電話番号	--
FAX番号	--
<span style="border: 2px solid red; padding: 5px 15px; background-color: #f1c40f; font-weight: bold;">編集</span>	

②編集画面が表示されますので、データを入力します。

- 「※」は必須項目ですので、必ず入力して下さい。
- 各システムおよびプログラム等の担当者情報を登録してください。  
学校検索システム（学校基本情報および学部・学科）以外の照会先は、照会先がある場合に入力してください。

③ 入力後、「確認画面へ」をクリックし、遷移した確認画面最下部の「登録」ボタンをクリックすると、登録が完了します。

**(注) 「登録」ボタンの押し忘れにご注意ください。**



## ・ 8 データベースの紐づけ(検索画面での確認に係る留意事項)

本検索システムは、「学校基本情報」が各データベースに紐づいて検索結果に表示されます。

※「学校基本情報」のみのご入力では、検索結果に表示されません。

※英語版検索画面でヒットさせるためには英語での「学校基本情報」と各データベースの入力が必要となります。

- ①「学校検索」 = 「学校基本情報」 + 「学部学科」
- ②「奨学金検索」 = 「学校基本情報」 + 「奨学金・授業料減免制度等」
- ③「短期プログラム検索」 = 「学校基本情報」 + 「短期プログラム」
- ④担当者情報も必ずご入力くださいますようお願いいたします。

