

Student Guide to Japan

2025-2026



Edisi Bahasa Indonesia



Chapter 1 Mengetahui Tentang Belajar di Jepang

- 01 Daya tarik belajar ke Jepang
- 02 Jepang itu negara yang seperti apa ?
- 04 Kenapa belajar di Jepang ?
- 05 Merencanakan belajar di Jepang
- 06 Jadwal

Chapter 2 Mengetahui Tentang Sekolah dan Ujian

- 08 Sistem pendidikan di Jepang
- 10 Universitas(S1) dan Junior Colleges
- 12 Pasca Sarjana
- 15 Penyelenggara program bergelar dalam bahasa Inggris
- 16 Program jangka pendek dan program ekstensi
- 17 Colleges of Technology
- 18 Professional Training Colleges (Program khusus sekolah Vokasi)
- 20 Lembaga bahasa Jepang
- 22 Examination for Japanese University Admission for International Students (EJU)
- 24 Ujian lain yang dipakai untuk belajar di Jepang
- 25 Global Network Project to Promote Study in Japan

Chapter 3 Mengetahui Tentang Kehidupan

- 26 Prosedur masuk ke Jepang
- 30 Perhitungan biaya belajar di Jepang
- 31 Biaya hidup dan harga barang
- 32 Biaya pendidikan
- 34 Beasiswa
- 36 Akomodasi
- 37 Asuransi kesehatan, asuransi kerugian dan Kyosai
- 38 Kerja paruh waktu
- 39 Internship
- 40 Bekerja di Jepang

Chapter 4 Data Statistik

- 41 Statistik

Informasi Tambahan

- 42 Cerita pengalaman
- 44 Tanya Jawab belajar di Jepang
- 45 Situs-situs bermanfaat untuk belajar di Jepang

Daya Tarik Bersekolah di Jepang

Why Study in Japan?

Memiliki Standar Pendidikan dengan Level Tertinggi di Dunia

Daya tarik terbesar bersekolah di Jepang adalah, kita dapat mempelajari teknologi dan ilmu pengetahuan yang paling mutakhir. Jepang memimpin khususnya di bidang sains, dan dalam beberapa tahun terakhir ini, hampir setiap tahun, Jepang mencetak pemenang nobel. Produk Jepang yang dibuat dengan memanfaatkan sains dan teknologi mutakhir tersebut seperti mobil, kamera digital, serat optik, jantung buatan dan lain sebagainya, telah mendapatkan pengakuan dan menyokong kehidupan orang-orang di seluruh dunia. Tambahan lagi, Jepang mendapatkan penilaian yang tinggi dari pada pelajar asing, karena sekolah-sekolah di Jepang, tidak hanya fokus pada kemampuan akademik, tapi juga membentuk pribadi yang menghormati tata-krama dan lain sebagainya, yang akan sangat membantu para siswa, ketika terjun langsung ke masyarakat/dunia kerja.



Biaya Pendidikan yang Terjangkau

Biaya pendidikan di Jepang, terhitung murah. Bahkan bila dibandingkan dengan Amerika atau Inggris sekalipun. Contohnya uang kuliah di universitas negeri di Jepang, hanya 1/3 dari uang kuliah di universitas swasta di Amerika. Selain itu, Jepang juga mengadakan program beasiswa dan pengurangan atau pembebasan uang kuliah bagi siswa asing.



Lingkungan bernuansa Internasional

Saat ini di Jepang, terdapat 300.000 siswa asing yang belajar di universitas dan sekolah Bahasa Jepang, yang datang dari sekitar 180 lebih negara dan wilayah di dunia. Asia yang terus berkembang secara pesat, telah menjadi pusat perhatian, bahkan di tingkat dunia. Bagi pelajar asing yang belajar ke Jepang, mereka tidak hanya mengenal dan mempelajari Jepang, tapi juga secara tidak langsung, mempelajari dunia secara keseluruhan. Ditambah lagi, jumlah kelas yang memungkinkan siswa asing untuk mendapatkan gelar pendidikan dengan berbahasa Inggris, dimana Bahasa Jepang tidak lagi menjadi sebuah kendala, juga semakin bertambah.



Alam dan Budaya Jepang yang Kaya

Jepang kaya akan keanekaragaman alam, dimana musim semi, musim panas, musim gugur dan musim dinginnya, dapat dinikmati. Selain itu, sejak dulu kala, Jepang yang dikelilingi oleh lautan, mengembangkan budaya aslinya sendiri. Hingga saat ini, budaya Jepang kuno seperti Sadou (tradisi minum teh ala Jepang), Ikebana (seni merangkai bunga) dan lain-lain, tetap eksis berdampingan dengan budaya pop Jepang seperti anime (kartun Jepang), manga (komik Jepang), dan lain sebagainya. Masakan Jepang yang tercatat di UNESCO sebagai warisan budaya takbenda (intangible cultural heritage), telah menjadi pusat perhatian dunia sebagai masakan sehat yang menggunakan bahan-bahan sesuai musim dan kaya-warna.



Bekerja di Jepang

Di Jepang, semakin banyak perekrutan karyawan yang dilakukan terhadap siswa asing berprestasi, tanpa melihat kewarganegaraannya. Para siswa asing yang direkrut ini, berperan sebagai penjemputan bersifat internasional, yang akan meremajakan perusahaan, dengan berbagai sudut pandang dan cara berpikir mereka. Perusahaan-perusahaan tersebut, tidak hanya perusahaan besar, tapi banyak juga perusahaan kecil-menengah, perusahaan dengan teknologi nomor satu dunia, dan perusahaan-perusahaan yang memiliki nilai saham tinggi. Bekerja di Jepang akan menjadi peluang besar untuk menimba ilmu dan pengalaman di masa depan.



Jepang itu negara yang seperti apa ?

1 Harapan hidup rata-rata : No.1 di dunia

2 Jumlah robot industri yang beroperasi : No.2 di dunia

2 Total ekspor kendaraan : No.2 di dunia

3 Gross National Income(GNI) : No.3 di dunia

3 Jumlah dukungan dana ke PBB : No. 3 di dunia

Jumlah orang Jepang penerima hadiah Nobel (30 orang) : No.6 di dunia (No. 1 di Asia)
Penelitian dilakukan oleh JASSO

Index perdamaian dunia : No.17 di dunia (No.3 di Asia)

Jumlah Penduduk : No.11 di dunia

Jumlah situs warisan dunia : No.11 di dunia (No.3 di Asia)

Sumber : Ministry of Foreign Affairs of Japan
Sumber : Global Peace Index 2024
Referensi : Nobel Foundation

Informasi Dasar Mengenai Jepang

Luas : Kira-kira 378,000 km

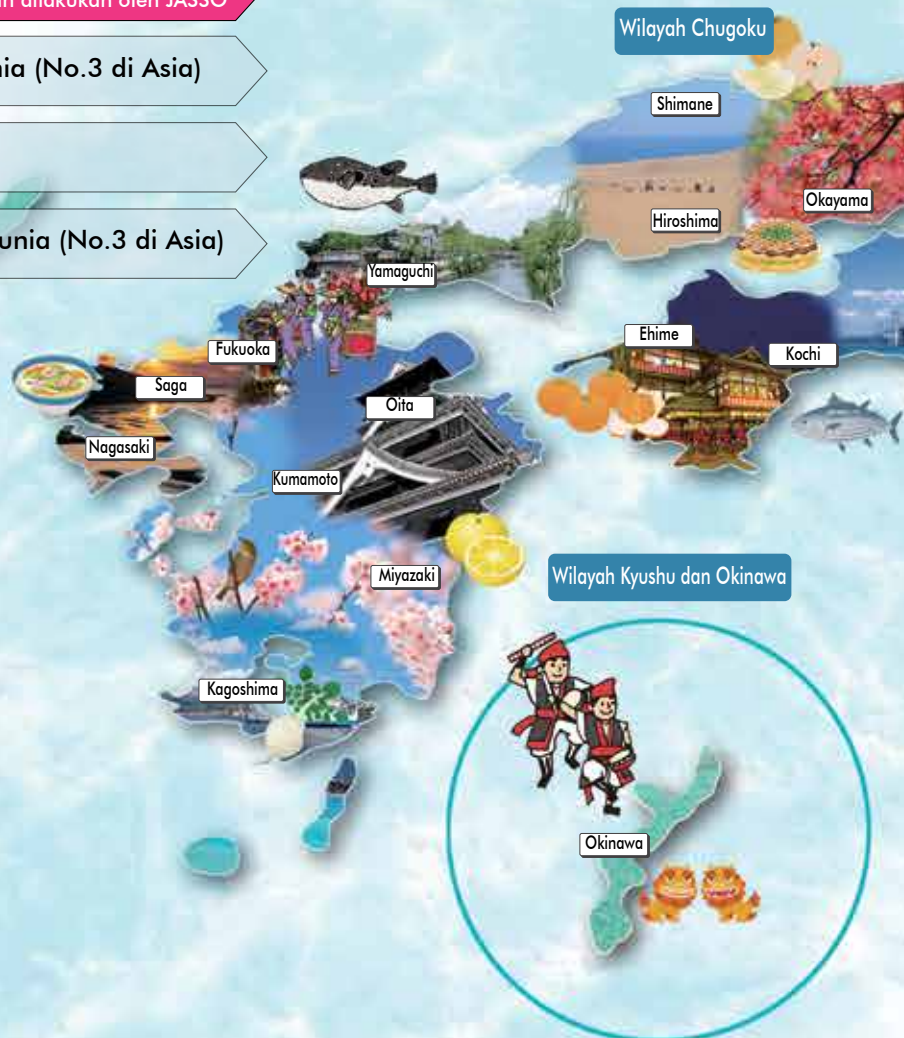
Jumlah Penduduk : 124,352,000 orang

Ibukota : Tokyo

Bahasa : Bahasa Jepang

Mata Uang : Yen (¥)

Sumber : Statistics Bureau, Ministry of Internal Affairs and Communications (2023)





Website pengenalan Jepang

- **Web Japan (Kementrian Luar Negeri)**
<https://web-japan.org/>
- **Japan National Tourism Organization (JNTO)**
<https://www.jnto.go.jp/>
- **Daya tarik wilayah Jepang (Biro Pariwisata Jepang)**
<https://www.mlit.go.jp/kankocho/cruise/jp/introduction/index.html>



Kenapa belajar di Jepang ?

Masukan dari semua pelajar internasional yang saat ini belajar di Jepang!

Kenapa memilih Jepang sebagai tujuan belajar ? (boleh menjawab banyak)

No.1 Tertarik dengan masyarakat Jepang, ingin hidup di Jepang	61.3%
No.2 Ingin belajar bahasa/ budaya Jepang	39.4%
No.3 Pendidikan dan penelitian di Universitas Jepang sangat menarik	37.8%
No. 4 Ada jurusan yang saya minati	25.0%
No. 5 Ingin tahu budaya yang berbeda	21.7%
No. 6 Dekat secara jarak geografis	18.0%
No. 7 Terpikir dengan negara lain juga, tetapi kondisi kemampuan akademik serta keuangan yang ada di Jepang sangat cocok dengan saya	17.2%
No. 8 Ingin bekerja yang berhubungan dengan Jepang	16.7%

Bagaimana kesan terhadap belajar di Jepang ?



Sumber : Survey kehidupan mahasiswa asing berbiaya sendiri 2023 (JASSO)



Saya dapat menjalani kehidupan yang memuaskan dengan membuat banyak teman baik orang Jepang maupun dari negara lain dan saling berkomunikasi serta aktif dalam banyak kegiatan ekstrakurikuler!



Saya dapat terlibat dalam kegiatan penelitian dengan dikelilingi oleh para peneliti dan lingkungan yang luar biasa. Cobalah untuk menetapkan tujuan yang jelas dan terlibat aktif dalam penelitian!



Mencari pekerjaan di Jepang sangat unik dan sulit, tetapi itu membuat pengalaman berharga karena saya bisa mengenali diri sendiri dan benar-benar berkembang !

Merencanakan belajar di Jepang

Perencanaan adalah kunci Kesuksesan!



Kenapa Anda ingin belajar di Jepang!

Kualifikasi dan kemampuan yang dibutuhkan untuk pekerjaan yang anda inginkan?



Apa yang anda ingin pelajari?

Apa jurusan/keahlian anda?



Dilembaga pendidikan manakah yang baik untuk anda pilih untuk belajar?



Berapa lama membutuhkan waktu?

1 Gelar akademik dan titel	Sarjana	Ekonomi? Pendidikan? Fisika? Teknik? Ilmu informatika? Kedokteran? Pertanian? Design? Art? Fashion? Animasi?	Universitas	4 tahun (※ beberapa 6 tahun)
	Master		Pasca sarjana	2 tahun ~
	Doctor		Pasca sarjana	3 tahun ~
	Sarjana muda		Junior college	2 tahun (※ beberapa 3 tahun)
	Sarjana muda		College of Technology	3 tahun (※ beberapa 3 tahun 6 bulan)
	Keahlian		Sekolah kejuruan	2 ~ 3 tahun
	Keahlian lanjutan		Sekolah kejuruan	4 tahun

2 Pengalaman Pendidikan jangka pendek	Studi singkat di Jepang	• Bahasa Jepang • Budaya Jepang • Perbandingan budaya	Sekolah Bahasa Jepang Program singkat di Universitas	beberapa bulan ~ 1 tahun
	Pertukaran pelajar		Universitas	kurang dari 1 tahun

3 Belajar bahasa Jepang	Persiapan bahasa Jepang	<ul style="list-style-type: none">▪ Kelas persiapan masuk Universitas▪ Percakapan Bahasa Jepang▪ Bahasa Jepang bisnis	Sekolah bahasa Jepang	~ 2 tahun
	Masuk universitas		Sekolah bahasa Jepang	~ 2 tahun
			Universitas swasta • Junior college Bekka program	1 ~ 2 tahun



Dari kapan akan mulai ?

Perlu berapa lama persiapan? Kapan pergi?



Butuh berapa ?

Biaya perjalanan? Biaya hidup?
Biaya apartment? Biaya makan?
Apakah sudah cukup tabungan yang ada?
Apakah akan dikirim oleh keluarga?
Kerja paruh waktu? Beasiswa?

Mari kita berencana sambil melihat jadwal hal.6 ~ 7

Mari diperhitungkan sambil melihat hal. 30 ~ 38

Apakah telah merencanakan pendidikan di Jepang?
Selanjutnya, silahkan dilihat jadwal dan persiapan
apa yang harus di lakukan.

Dari persiapan pendaftaran sampai berangkat ke Jepang

plan 1

Apabila anda hanya ingin belajar dalam bahasa Jepang

1 ~ **8** persiapan yang dilakukan di negara asal, **9** persiapan yang dilakukan di Jepang, dan **10** Mulai belajar di lembaga bahasa di Jepang, dan selesai sekolah bahasa Jepang **11**

plan 2

Untuk mereka yang berencana setelah belajar bahasa Jepang ingin meneruskan ke Universitas/Kejuruan

1 ~ 8 dipersiapkan di negara asal, 9 dipersiapkan di Jepang, 10 masuk di sekolah bahasa Jepang. Persiapan 12 ~ 22 dilakukan saat di sekolah bahasa Jepang, 23 selesai 24 masuk ke Universitas atau sekolah kejuruan.

plan 3

Untuk mereka yang berencana langsung belajar di Universitas atau sekolah kejuruan di Jepang

Sudah memiliki kemampuan bahasa Jepang, mereka yang akan mengambil program berbahasa Inggris Lewati langkah 2~1 lalu siapkan dokumen yang diminta 12. Jika sudah lulus ujian masuk penerimaan 24 bisa masuk ke universitas atau sekolah kejuruan yang di inginkan.

Menggunakan jasa agen/konsultan pendidikan














































Mempersiapkan sendiri untuk belajar di Jepang mempunyai banyak keuntungan. Selain sangat ekonomis, juga dapat membantu anda memutuskan sendiri pilihan kalian dan meningkatkan kemampuan bahasa. Tetapi jika anda memang sibuk dan ada keterbatasan dalam berkomunikasi, menggunakan jasa agen/konsultan pendidikan untuk mempersiapkan belajar ke Jepang menjadi salah satu pilihan.

Point penting menggunakan jasa agen/konsultan !

- ① **Biaya** Apakah harganya masuk akal dibandingkan dengan penyedia jasa sejenis? Apakah agen memberikan arahan yang salah dengan menyampaikan bisa bekerja paruh waktu untuk membiayai pendidikan dan biaya hidup di Jepang? Apakah ditulis jelas di kontrak untuk informasi biaya dan jasa yang diberikan?
- ② **Dukungan** Apakah agen memberikan informasi tentang sekolah yang sesuai dengan tujuan anda? Apakah agen mendorong anda memberikan dokumen palsu? apakah agen dapat menjawab dengan benar pertanyaan yang diajukan mengenai prosedur? Apakah agen mendesak anda terburu-buru untuk mendaftar? Selain informasi yang menyenangkan apakah juga di informasikan hal mengenai kesulitan selama belajar di Jepang?
- ③ **Prestasi** Apakah cukup banyak siswa yang diberangkatkan ke Jepang?

- Prosedur dilakukan di negara anda
- Prosedur dilakukan di Jepang

- Prosedur dilakukan di Jepang

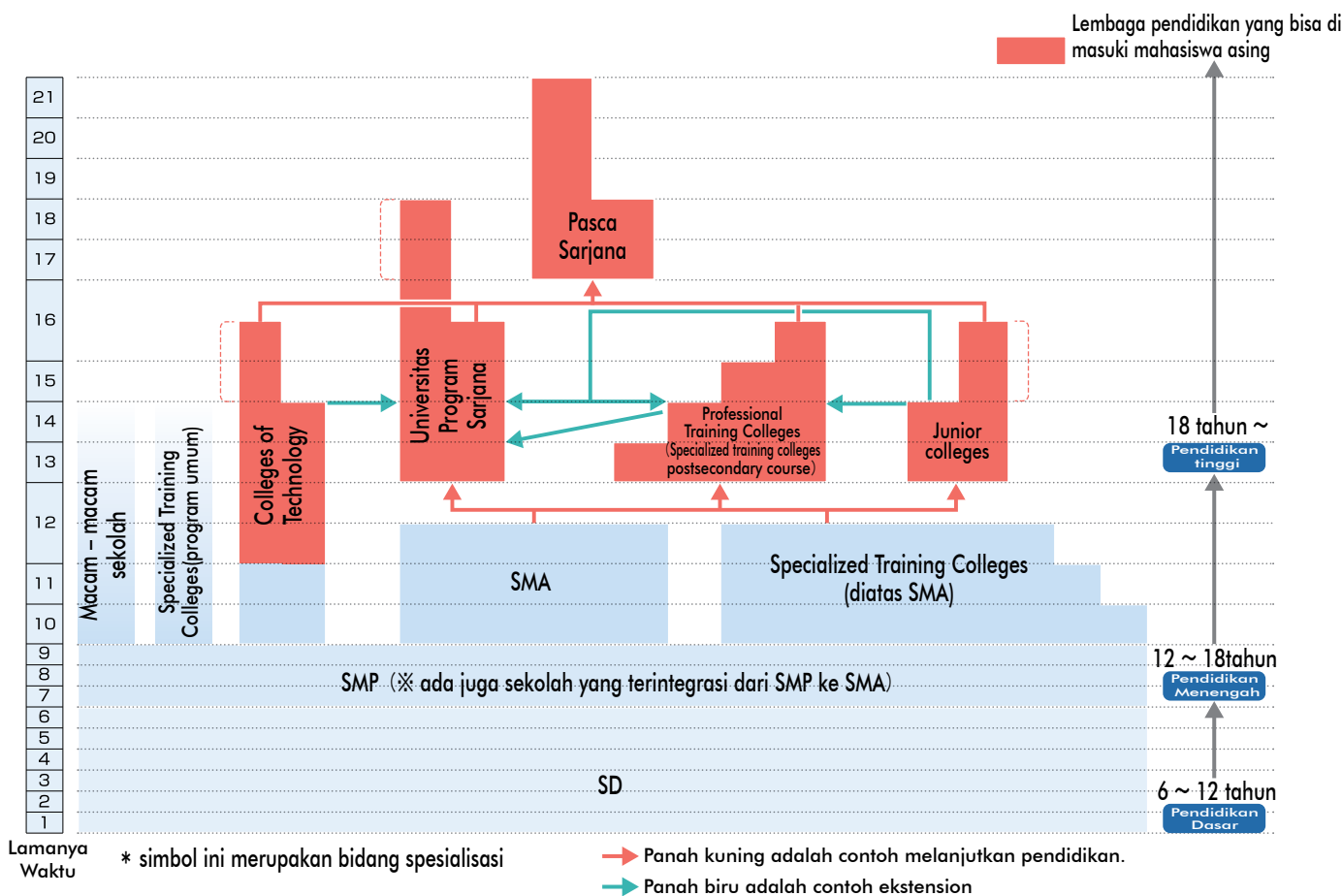
plan 1	plan 2	plan 3
		
		
		
		
		
		
		
		
		
		
		
		
		
		
		
		
		
		
		
		
		
		
		
		

Langkah		Halaman yang berhubungan	Periode		Tindakan
1	Persiapan dan pengumpulan informasi	hal.5、 hal.25 hal.30 ~ 33 hal.44 dan 45			Klarifikasi dan pastikan tujuan belajar ke Jepang dan pastikan kemampuan bahasa yang diminta serta biaya pendidikan yang dibutuhkan
2	Meminta brosur dari lembaga bahasa Jepang	hal.20 • 21	April ~ Juni	Oktober ~ Desember	Meminta informasi dan brosur beberapa sekolah yang diminati. memastikan persyaratan aplikasi yang diminta
3	Memilih sekolah	hal.20 • 21	~ September	~ Februari	Pilihlah sekolah yang di inginkan sesuai informasi dari brosur yang digali sebelumnya
4	Mendaftar	hal.20 • 21	September ~ November	Februari ~ April	Mengirim formulir pendaftaran dan dokumen lainnya ke sekolah yang dipilih
5	Penerimaan masuk		Januari ~ Maret	Juli ~ September	Mendapatkan surat penerimaan dari sekolah dan melakukan pembayaran sekolah
6	Prosedur keimigrasian	hal.26 ~ 29			Mendapatkan COE dan mengurus Visa pelajar
7	Persiapan belajar ke Jepang				Mencari akomodasi
8	Prosedur perjalanan/ keberangkatan				Mengatur tiket dan asuransi perjalanan
9	Prosedur masuk kuliah				
10	Masuk dan mulai belajar dilembaga bahasa Jepang		April (program 1-2 tahun)	Oktober (program 1,5 tahun)	
11	Selesai di lembaga bahasa Jepang				

12	Meminta brosur dari universitas atau professional training college	hal.10 ~ 19	April ~ Mei / September ~ Oktober	Meminta beberapa informasi dan dokumen untuk pendaftaran. Periksa syarat mendaftar yang diminta
13	Memilih sekolah	hal.10 ~ 19	~ Juni / ~ November	Pilihlah sekolah yang di inginkan sesuai informasi dari brosur yang digali sebelumnya
14	Mendaftar Examination for Japanese University Admission for International students(EJU)	hal.22 • 23	~ Juli / ~ Maret	Mendaftar untuk Ujian Masuk Universitas Jepang untuk Siswa Internasional (EJU) dan mengikuti ujian Kemampuan Bahasa Jepang (JLPT) TOEFL®, IELTS, TOEIC® (jika perlu)
15	Mendaftar	hal.10 ~ 19	Agustus ~ Oktober / Januari ~ November	Kirim formulir aplikasi dan dokumen yang diperlukan ke sekolah pilihan
16	Ujian masuk		November ~ Februari / Maret ~ Agustus	Seleksi dokumen, ujian EJU, ujian masuk di sekolah yang diinginkan, dll.
17	Penerimaan masuk		Januari ~ Maret / Juni ~ Agustus	Terima surat penerimaan. Membayar uang sekolah
18	Prosedur keimigrasian	hal.26 ~ 29		Menerima Certificate of Eligibility(COE) untuk mendaftar visa pelajar
19	Persiapan belajar di Jepang			Mencari akomodasi di Jepang
20	Pengajuan ijin perpanjangan masa tinggal/pemberitahuan kegiatan organisasi			
21	Prosedur perjalanan dan keberangkatan			Mengatur tiket penerbangan dan asuransi perjalanan
22	Prosedur masuk sekolah			
23	Selesai di lembaga bahasa Jepang			
24	Masuk Universitas/Profesional Training Colleges		April / September atau Oktober	* Beberapa sekolah membuka kelas ajar di musim gugur(September atau Oktober)
25	Lulus dari Universitas/ Profesional Training Colleges		Maret / Agustus atau September	* Prosedur dari mulai pendaftaran hingga masuk berbeda masing-masing sekolah. Bacalah buku

Sistem Pendidikan di Jepang

Pendidikan tingkat tinggi di Jepang dimulai setelah seseorang menyelesaikan 12 tahun masa pendidikan, yaitu pendidikan dasar (SD 6 tahun) dan pendidikan menengah (SLTP 3 tahun dan SLTA 3 tahun). Terdapat 5 jenis institusi pendidikan tinggi yang dapat diikuti oleh mahasiswa internasional: 1) Universitas (sarjana) (lihat halaman 10-11), 2) Universitas Negeri (lihat halaman 10-11), 3) Pasca Sarjana (lihat halaman 12-14), 4) College of Technology (lihat halaman 17), dan 5) sekolah vokasi (Senshugakko/senmonkatei) (lihat halaman 18-19).
Tergantung pada institusi yang mendirikanannya, institusi-institusi tersebut diklasifikasikan sebagai Nasional, Local Public, atau Swasta.
Terdapat juga institusi pendidikan bahasa Jepang tempat mahasiswa internasional dapat belajar bahasa Jepang (lihat halaman 20-21)



1. Mari mengecek kalender dan sistem semester sekolah !

Takun akademik di Jepang normalnya dimulai dari bulan April dan berakhir dibulan Maret tahun berikutnya. Hampir sebagian besar Universitas di Jepang mengadaptasi sistem semester, dengan semester pertama dimulai pada bulan April ke September dan semester kedua dari bulan Oktober ke Maret. Beberapa Universitas memiliki sistema 3 semester atau sistem caturwulan. Secara umum di Jepang tahun ajaran dimulai bulan April tetapi beberapa universitas untuk program pasca sarjana banyak juga membuka kelas di bulan September atau Oktober.

1 tahun akademik untuk mahasiswa yang memulai programnya di bulan April dalam 2 semester


April	Mei	Juni	Juli	Agustus	September	Oktober	November	Desember	Januari	Februari	Maret
Semester pertama				Liburan musim panas		Semester kedua			Liburan musim dingin	Semester kedua	Liburan musim semi

2. Mari mengecek syarat masuk !


Untuk masuk ke Universitas di Jepang mengambil program sarjana, Junior College, dan Colleges of Technology, syaratnya adalah pelajar yang telah menyelesaikan masa pendidikan formal 12 tahun. Bagi siswa yang mengambil ekstension program harus menyelesaikan pendidikan sekolah selama 11 tahun bagi lulusan College of Technology (transfer ke kelas tiga), dan 16 tahun pendidikan formal untuk memasuki pascasarjana (program magister).

Para pelajar yang berasal dari India, Nepal, Bangladesh, Malaysia, Peru dan Negara lainnya yang telah menyelesaikan pendidikan dasar dan menengahnya selama 10 atau 11 tahun dan ingin memasuki universitas di Jepang, dibagian kanan ini syarat masuknya:

- ① Telah menyelesaikan masa pendidikan formal 12 tahun dengan menghitung tambahan masa waktu 1 atau 2 tahun di lembaga persiapan masuk universitas di negara asal mereka.
 - ② Telah menyelesaikan program persiapan masuk Universitas yang di tunjuk oleh Kementerian Pendidikan, Budaya, Olahraga, Ilmu Pengetahuan dan Teknologi Jepang(bagaimanapun juga mereka harus menyelesaikan pendidikan setara dengan Sekolah Menengah Atas di Jepang)
- Akan tetapi, untuk pelajar yang kurang dari 12 tahun masa pendidikan dan memenuhi syarat masuk universitas tidak perlu mengikuti program persiapan(junbi kyouiku katei) yang direkomendasikan oleh kementerian Pendidikan Jepang. Untuk memastikan mengenai persyaratan ini bisa ditanyakan langsung ke universitasnya apakah sesuai dengan kualifikasi mereka.

 *1. List program persiapan masuk universitas yang di rekomendasikan oleh Menteri Pendidikan, Kebudayaan, Olahraga, Sains dan Teknologi Jepang
<https://www.mext.go.jp/en/policy/education/highered/title02/detail02/sdetail02/1395421.html>



 *2. List sekolah di luar Jepang yang setara dengan sekolah menengah atas Jepang" " yang diakui oleh Menteri Pendidikan, Kebudayaan, Olahraga, Sains dan Teknologi Jepang
<https://www.mext.go.jp/en/policy/education/highered/title02/detail02/sdetail02/1395423.html>



3. Mari mengecek jenjang akademik, gelar dan masa pendidikan yang diminta!

	Program	Jenjang akademik dan gelar	Standar masa studi
Pasca Sarjana	Program Doktor ^{*1}	Doktor	5 tahun
	Program Master	Master	1 ~ 2 tahun
	Program Professional	Master (Profesional)	2 tahun
		Juris Doctor (Professional)	3 tahun
Universitas (Sarjana)	Fakultas Umum, Fakultas Farmasi (4 tahun) Kedokteran, Dokter gigi, kedokteran hewan dan Farmasi 6 tahun	Sarjana	2 tahun
			3 tahun
			4 tahun
Junior College ^{*4}	Program 2 tahun	Sarjana Muda	2 tahun
Universitas Professional and vocational program 4 tahun	Program 3 tahun	Sarjana (Profesional)	3 tahun
	-		4 tahun
Sekolah tinggi Professional and vocational	Program 2 tahun	Junior College (Professional)	2 tahun
	Program 3 tahun		3 tahun
Colleges of Technology ^{*4}	-	Diploma ^{*3}	3 tahun (3 tahun dan 6 bulan untuk bidang pelayaran) ^{*2}
Specialized Training College ^{*4}	Professional Training College (College of Technology)	Diploma ^{*3}	2 tahun lebih
		Diploma ^{*3}	4 tahun lebih

*1 Program doktor dapat dibagi menjadi program tahap pertama (2 tahun) dan program tahap kedua (3 tahun). Gelar sarjana dalam bidang kedokteran, kedokteran gigi, kedokteran hewan, dan farmasi 6 tahun adalah empat tahun dalam gelar doktor.

*2 Lamanya masa belajar di College of Technology normalnya 5 tahun, untuk mahasiswa asing dapat di terima di tahun ke-3.

*3 "Associate" dari College of Technology, "diploma dan advance diploma" dari Professional Training Colleges adalah sebutan titel bukan gelar akademik.

*4 Setelah menyelesaikan Advance Course di Junior College atau College of Technology yang di sertifikasi oleh NIAD-QE, anda bisa memperoleh gelar



 National Institution for Academic Degrees and Quality Enhancement of Higher Education (NIAD-QE)
<https://www.niad.ac.jp/english/adegees/>



Q Apakah gelar yang diperoleh di Jepang di akui di Negara lain

A Pada umumnya gelar yang diperoleh di Jepang dapat di terima di negara lain.

Pada umumnya gelar yang diperoleh di Jepang dapat di terima di Negara lain. Akan tetapi tergantung Negara yang bersangkutan, beberapa ada yang memiliki lembaga khusus untuk penyetaraan gelar yang diperoleh di luar negeri. Untuk itu kami sangat merekomendasi anda untuk mengeceknya ke lembaga pendidikan tinggi di Negara anda.

Universitas dan Junior Colleges

Di lembaga pendidikan yang membentuk inti dari pendidikan tinggi, Universitas adalah istilah studi yang pada prinsipnya 4 tahun, tapi Junior College pada prinsipnya untuk 2 tahun. Beberapa Universitas dan Junior Colleges menawarkan program auditor untuk mendapatkan kredit untuk mahasiswa non reguler. Selain studi jangka panjang untuk memperoleh gelar ada juga program singkat non gelar (lihat Hal.16).

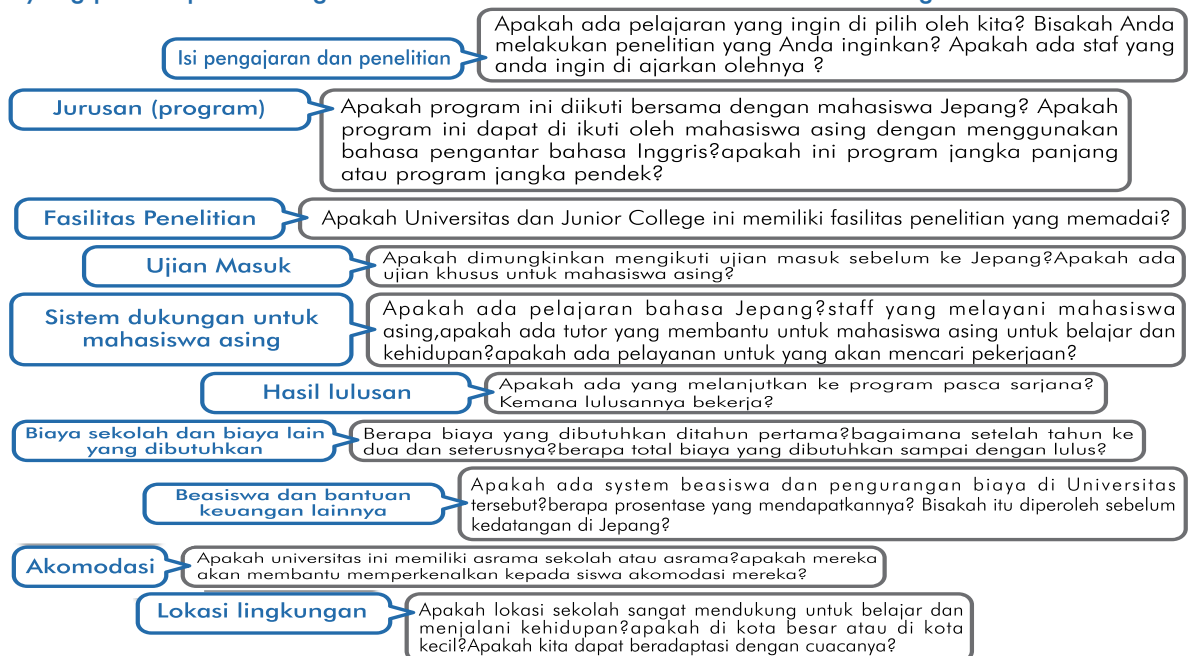
1. Mari mengecek Syarat masuk!

Pelajar harus memenuhi kriteria kualifikasi sebagai berikut:

1. Lulus SMA atau Sekolah Menengah Pertama (menyelesaikan pendidikan formal 12 tahun atau lebih)
2. Mereka yang telah menyelesaikan tahun ketiga bagian sekolah menengah atas dari sekolah berkebutuhan khusus atau perguruan tinggi teknik (menyelesaikan kursus pendidikan reguler 12 tahun atau lebih)
3. Seseorang yang telah menyelesaikan kursus pendidikan sekolah 12 tahun di luar negeri (jika kursusnya kurang dari 12 tahun, pelamar juga harus menyelesaikan kursus pendidikan persiapan yang ditunjuk (kursus pendidikan persiapan yang ditunjuk oleh Menteri Pendidikan, Kebudayaan, Olahraga, Ilmu Pengetahuan dan Teknologi) atau fasilitas pelatihan (fasilitas pelatihan yang ditunjuk oleh Menteri Pendidikan, Kebudayaan, Olahraga, Ilmu Pengetahuan dan Teknologi).)
4. Seseorang yang berusia 18 tahun ke atas dan telah lulus ujian kualifikasi akademik di luar negeri yang setara dengan menyelesaikan kursus 12 tahun (jika kursusnya kurang dari 12 tahun, pelamar juga harus menyelesaikan kursus pada kursus pendidikan persiapan yang ditunjuk (kursus pendidikan persiapan oleh Menteri Pendidikan, Kebudayaan, Olah Raga, Ilmu Pengetahuan dan Teknologi) atau fasilitas pelatihan (fasilitas pelatihan yang ditunjuk oleh Menteri Pendidikan, Kebudayaan, Olah Raga, Ilmu Pengetahuan dan Teknologi).)
*Silakan menghubungi kedutaan masing-masing negara untuk mengetahui apakah tes sertifikasi kemampuan akademik yang telah Anda lewati setara dengan menyelesaikan kursus 12 tahun.
5. Seseorang yang telah menyelesaikan kursus di luar negeri yang sesuai dengan sekolah menengah atas yang memenuhi persyaratan seperti telah menyelesaikan kursus yang ditentukan selama 11 tahun atau lebih (kursus sekolah asing yang sesuai dengan sekolah menengah atas yang ditunjuk oleh Menteri Pendidikan, Kebudayaan, Olahraga, Ilmu Pengetahuan dan Teknologi).
6. Seseorang yang telah menyelesaikan sekolah asing yang ditunjuk setara dengan sekolah menengah asing di Jepang (jika kursusnya kurang dari 12 tahun, perlu juga menyelesaikan kursus pendidikan persiapan yang ditentukan (kursus pendidikan persiapan yang ditunjuk oleh Menteri Pendidikan, Kebudayaan, Olahraga, Ilmu Pengetahuan dan Teknologi)).
7. Sarana pendidikan luar negeri yang bersertifikat setara dengan sekolah menengah atas (yang telah menyelesaikan kursus di fasilitas pendidikan luar negeri (yang mempunyai sekolah menengah atas) yang disertifikasi oleh Menteri Pendidikan, Kebudayaan, Olahraga, Ilmu Pengetahuan dan Teknologi)
8. Mereka yang telah menyelesaikan kursus sekolah menengah atas di sekolah kejuruan yang ditunjuk (sekolah menengah atas di sekolah kejuruan yang ditunjuk oleh Menteri Pendidikan, Kebudayaan, Olahraga, Ilmu Pengetahuan dan Teknologi)
9. Mereka yang telah menyelesaikan sekolah dengan sistem lama, dll.
10. Mereka yang memiliki kualifikasi International Baccalaureate, Abitur, Baccalaureate, GCEA Level, International A Level, atau European Baccalaureate untuk masuk ke universitas asing.
11. Mereka yang telah menyelesaikan kursus 12 tahun di fasilitas pendidikan yang diakreditasi oleh organisasi evaluasi internasional (WASC, CIS, ACSI, NEASC, Cognia, COBIS)
12. Seseorang yang telah lulus ujian sertifikasi kelulusan sekolah menengah atas (sebelumnya disebut Taiken) (Jika Anda belum mencapai usia 18 tahun, Anda akan dianggap lulus ujian sertifikasi sejak Anda berusia 18 tahun.)
13. Seseorang yang berusia 18 tahun atau lebih dan telah disetujui oleh universitas melalui penyaringan kualifikasi masuk individu.

2. Mari Mencari Sekolah !

Hal-hal yang perlu dipertimbangkan ketika memilih Universitas atau Junior College !



Pencarian informasi mengenai universitas/junior colleges(situs Study in Japan)
https://www.studyinjapan.go.jp/ja/search-for-schools/school_search.php



Pencarian Universitas/Junior Colleges (JAPAN STUDY SUPPORT)
<https://www.jpss.jp/>



● Guide to University Entrance for Privately-Financed International Students

Buku panduan yang berisi informasi berharga untuk mahasiswa asing seperti informasi ujian masuk tiap universitas dan Junior Colleges dan jumlah mahasiswa asing yang berhasil lulus ujian masuk. Di edit dan dipublikasikan: The Asian Students Cultural Association (dijual di Jepang)
※ Tersedia dan dapat dilihat di Study in Japan Resource Facilities (hal. 44)

3. Mari mengecek Syarat dokumen!

- ① Formulir pendaftaran (formulir sesuai universitas)
- ② Ijazah kelulusan SMA
- ③ Transkrip nilai SMA
- ④ Surat rekomendasi dari kepala sekolah atau guru di SMA
- ⑤ Sertifikat kemampuan bahasa Jepang atau bahasa Inggris
- ⑥ dan lain lain

Konfirmasikan langsung ke lembaga yang diminati karena dokumen yang harus diajukan ke setiap lembaga berbeda-beda.

4. Mari mengecek Ujian Masuk!

Banyak sekolah yang mengadakan ujian tidak hanya untuk mahasiswa Jepang tetapi juga mahasiswa asing. Prosedur pendaftaran sesuai dengan dibawah ini. Prosedur pendaftaran dan syarat berbeda tiap sekolah. Sebaiknya anda mengecek buku panduan pendaftaran sekolah untuk detilnya.

- ① Seleksi dokumen
- ② Ujian akademik oleh universitas
- ③ Wawancara
- ④ Menulis essay/ paper
- ⑤ Seleksi akademis lain yang sesuai
- ⑥ Ujian EJU
- ⑦ Test kemampuan berbahasa Jepang (JLPT)
- ⑧ Ujian umum masuk universitas

● Apa itu Universitas profesional dan Junior College profesional?

Universitas dan Junior College di mana Anda dapat memperoleh pengetahuan, teori dan keterampilan praktis yang diperlukan untuk menjadi seorang profesional dalam pekerjaan tertentu.

Melalui pelatihan praktis yang melimpah termasuk pelatihan in-house jangka panjang dan studi di bidang lain yang terkait dengan pekerjaan utama, Anda akan memperoleh "keterampilan praktis lanjutan" dan "kreativitas yang kaya" yang terkait langsung dengan pekerjaan itu. Lulusan dapat memperoleh gelar sarjana (profesional) atau diploma Junior College (profesional).



5. Apa kualifikasi bagi lulusan?

Jika anda telah lulus dengan kualifikasi seperti dibawah ini, maka anda berhak mendapat gelar.

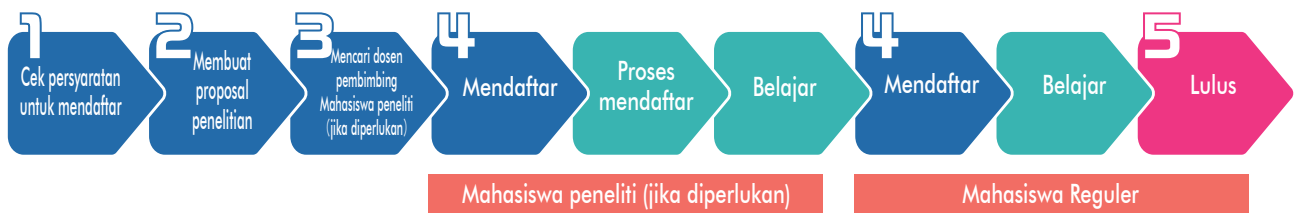
※ Bergantung pada universitas, beberapa ada yang memiliki syarat tersendiri (jumlah kredit,dsb) sebagai persyaratan unit kelulusan.

Kategori		Lama belajar	Total perolehan SKS(Kredit)	Bergelar
Universitas (Sarjana)	Program S1 umum, Fakultas Farmasi 4 tahun	4 tahun	124 kredit atau lebih	Sarjana
	Fakultas kedokteran, kedokteran gigi, kedokteran hewan, farmasi 6 tahun	6 tahun	Kedokteran dan kedokteran gigi 188 kredit atau lebih Kedokteran hewan 182 kredit atau lebih Farmasi 186 kredit atau lebih	
Junior College	Program 2 tahun	-	62 kredit atau lebih	Sarjana muda
Universitas Profesional and Vocational	Program 3 tahun	-	93 kredit atau lebih	Sarjana (Professional)
	-	4 tahun	124 kredit atau lebih	
Junior College Professional and Vocational	Program 2 tahun	-	62 kredit atau lebih	Sarjana muda (Professional)
	Program 3 tahun	-	93 kredit atau lebih	

※ 1 Jika Anda menyelesaikan semester pertama di universitas profesional, yang dibagi menjadi semester pertama dan semester kedua, Anda dapat memperoleh gelar "Junior College Master (Profesional)".

※ 2 Setelah lulus dari junior college atau junior college profesional, Anda dapat memperoleh gelar "sarjana" dengan menyelesaikan mata kuliah utama yang disertifikasi oleh Institut Nasional untuk Reformasi Universitas dan Gelar Akademik (NIAD-QE) dan lulus ujian NIAD-QE.

Pasca Sarjana



1. Mari mengecek syarat masuk!

Pelajar harus memenuhi persyaratan yang diminta

1. Program master(sebelum program doctoral)

- ① Lulusan universitas
- ② Lulusan sarjana dari Lembaga Nasional untuk Gelar Akademik dan Penjaminan Mutu Pendidikan Tinggi
- ③ Lulusan sekolah selama 16 tahun di luar negeri (18 tahun untuk program doktoral kedokteran, kedokteran gigi, farmasi, atau kedokteran hewan)
- ④ Lulusan sekolah selama 16 tahun di negara tersebut dengan mengambil kursus korespondensi di Jepang yang ditawarkan oleh sekolah luar negeri (18 tahun untuk program doktoral kedokteran, kedokteran gigi, farmasi, atau kedokteran hewan)
- ⑤ Lulusan yang telah menyelesaikan program studi di Jepang di sekolah asing yang ditetapkan setara dengan universitas asing (kampus Jepang dari universitas asing yang ditetapkan oleh Menteri Pendidikan, Kebudayaan, Olahraga, Sains, dan Teknologi).
- ⑥ Mereka yang telah meraih gelar setara dengan gelar sarjana setelah menyelesaikan program studi tiga tahun atau lebih di universitas atau institusi asing lainnya (lima tahun untuk penerimaan program doktoral di bidang kedokteran, kedokteran gigi, farmasi, atau kedokteran hewan).
- ⑦ Lulusan yang telah menyelesaikan program studi khusus di sekolah kejuruan yang ditetapkan (program studi khusus di sekolah kejuruan yang ditetapkan oleh Menteri Pendidikan, Kebudayaan, Olahraga, Sains, dan Teknologi).
- ⑧ Mereka yang telah lulus dari sekolah atau institusi lain sebelumnya.
- ⑨ Lulusan universitas yang berafiliasi dengan kementerian seperti Akademi Pertahanan Nasional, Akademi Penjaga Pantai Jepang, atau Sekolah Tinggi Meteorologi.
- ⑩ Pelajar berusia 22 tahun ke atas yang telah lulus ujian kualifikasi masuk individu untuk sekolah pascasarjana

2. Program S-3

- ① Pelajar yang memiliki gelar magister atau gelar profesional
- ② Pelajar yang sudah memperoleh gelar yang setara dengan gelar magister atau gelar profesional di luar negeri
- ③ Pelajar yang telah menamatkan program studi korespondensi yang ditawarkan oleh institusi asing di Jepang dan orang yang telah memperoleh gelar yang setara dengan gelar magister atau gelar profesional.
- ④ Pelajar yang telah menyelesaikan program studi di Jepang di institusi asing yang ditetapkan setara dengan program pascasarjana asing (cabang Jepang dari universitas asing (setara dengan program pascasarjana) yang ditetapkan oleh Menteri Pendidikan, Kebudayaan, Olahraga, Sains, dan Teknologi) dan telah meraih gelar magister atau gelar profesional yang setara.
- ⑤ Mereka yang telah menyelesaikan perkuliahan di Universitas Perserikatan Bangsa-Bangsa dan memperoleh gelar setara dengan gelar magister.
- ⑥ Mereka yang telah lulus dari universitas, dll., dan terlibat dalam penelitian di universitas, lembaga penelitian, dll. selama dua tahun atau lebih, serta diakui oleh sekolah pascasarjana memiliki kemampuan akademik setara dengan pemegang gelar magister.
- ⑦ Mereka yang berusia lebih dari 24 tahun dan telah disetujui oleh sekolah pascasarjana melalui proses penyaringan kualifikasi penerimaan individu.

3. Program Doktor (Kedokteran, Kedokteran gigi, Farmasi, Kedokteran hewan)

Untuk anda yang akan mengambil program di bidang kedokteran, kedokteran gigi, kedokteran hewan, atau ilmu farmasi, silahkan menghubungi langsung ke universitas di Jepang untuk konfirmasi mengenai persyaratan sebelum mendaftar.

2. Mari menulis Proposal Penelitian!

Yang disebut dengan Proposal Penelitian adalah menentukan tema, lalu membuat tulisan yang berisi ringkasan apa yang akan diteliti dan metode penelitian. Sebagian besar sekolah pascasarjana mengharuskan Anda menyerahkan rencana penelitian untuk agar dapat diterima. Adapun isi dari proposal penelitian, dengan menuliskan hal sebagai berikut :

- ① Tujuan
- ② Latar belakang
- ③ Rujukan
- ④ Metode
- ⑤ Referensi literature dan lain sebagainya

Format dan banyaknya karakter, berbeda-beda tergantung dari tempat program Pasca Sarjana tersebut. Umumnya, sebatas 2.000 karakter. Pada saat penulisan proposal penelitian, yang hal yang penting adalah mencari tesis dari bidang yang ingin diteliti, sudah sampai mana penelitian berjalan, dan tema yang seperti apa ya bisa dipakai.

Points kunci ujian adalah sebagai berikut:

- ① Motivasi untuk research
- ② Kemampuan menemukan masalah
- ③ Kemampuan menganalisa
- ④ Kemampuan berpikir secara logic
- ⑤ Pengetahuan tentang keahlian



• Bagaimana menulis research plan (edisi ke-2)

Anda dapat belajar bagaimana cara menulis research plan dan menyiapkan tes lisan
Penulis : JASSO
Penerbit : Bonjinsha Co., Ltd (Di jual di Jepang)
※ Dapat dilihat di Fasilitas Sumber Informasi Belajar di Jepang (Lihat Hal. 44)

Mencari data jurnal penelitian



CiNii Articles
<https://cir.nii.ac.jp/>



3⁻¹. Mari Mencari Universitas !

**Informasi Pasca Sarjana
(Website Study in Japan)**
 https://www.studyinjapan.go.jp/ja/search-for-schools/school_search.php



**Mencari Pasca Sarjana
(JAPAN STUDY SUPPORT)**
 <https://www.jpss.jp/ja/>



3⁻². Mari mencari dosen pembimbing !

Yang disebut dengan Dosen Pembimbing adalah dosen yang membimbing perihal penelitian, rencana kuliah dan studi. Baik mahasiswa program pasca sarjana regular maupun mahasiswa peneliti harus mencari seorang professor pembimbing sebelum mengajukan lamaran ke universitas yang dituju.

< Cara Mencari Dosen Pembimbing >

- Minta diperkenalkan oleh pembimbing di Universitas anda.
- Mendapatkan informasi dari Jurnal Universitas, Alumni dan Peneliti di Negara anda.
- Website dan lain sebagainya.
- Meminta bantuan dari universitas tempat mendaftar untuk diperkenalkan kepada pembimbing akademik.



Pesan senior

Dosen pembimbing adalah hal yang paling penting dalam kehidupan anda sebagai mahasiswa. Kumpulkan informasi sebanyak-banyaknya mengenai dosen pembimbing yang ada dari para senior atau sumber lainnya untuk menjadi pertimbangan saat akan memilih sesuai dengan kecocokan bidang yang ada.

Mencari database researcher

researchmap
 (Website dari directory Database of research and Development Activities)
<https://researchmap.jp/researchers>



< Saat menghubungi dosen dan universitas >

Beri penjelasan secara kongkrit hasil penelitian anda selama ini dan rencana untuk penelitian selanjutnya, kemudian alasan memilih dosen pembimbing tersebut dan lain-lain, bila ada sebaiknya melampirkan surat rekomendasi dosen pembimbing di negara sendiri. Pihak dosen hanya bisa memberikan penilaian berdasarkan dokumen anda, karena akan sulit memberikan keputusan secara tidak resmi berdasarkan 1 kali pertemuan. Anda perlu melakukan kontak berulang kali untuk menyampaikan antusiasme anda. Mengenai bagaimana cara menulis email kepada dosen pembimbing, bisa di pelajari dari buku ini dibagian atas (Bagaimana menulis research plan) tentang cara menulis proposal penelitian.

4⁻¹. Mari mengecek dokumen pendaftaran !

Untuk masuk ke program regular pasca sarjana, beberapa universitas mengijinkan pelamar mengambil ujian masuk kelas regular langsung, beberapa ada yang meminta calon pelajar ini mendaftar ke program Research (research student/kenkyusei) sebelum mengambil program regulernya.

- ① Formulir Pendaftaran (Disediakan universitas)
- ② Ijazah S-1 / Surat keterangan akan lulus program S-1
- ③ Ijazah S-2 / Surat keterangan akan lulus program S-2 (bagi peserta program S-3)
- ④ Transkrip nilai dari universitas asal
- ⑤ Surat rekomendasi
- ⑥ Essay atau abstrak peneliti dari almamater
- ⑦ Rencana penelitian
- ⑧ Lain-lain

Konfirmasikan langsung ke lembaga yang diminati karena dokumen yang harus di ajukan ke setiap lembaga berbeda-beda, dan ada juga beberapa yang meminta dokumen yang di terjemahkan ke dalam bahasa Jepang maupun Inggris.



Saran

Apakah mahasiswa peneliti itu ?

Mahasiswa peneliti adalah mahasiswa non regular yang bertujuan sebagai berikut:

- ① Mahasiswa yang melakukan penelitian dalam jangka pendek tanpa tujuan mengambil gelar (kebanyakan pada level pasca sarjana)
- ② Mahasiswa yang mengikuti program jangka pendek dalam program pertukaran antar universitas (program sarjana dan pasca sarjana)
- ③ Mahasiswa yang memanfaatkannya sebagai program persiapan untuk memasuki program regular pasca sarjana (kebanyakannya mereka yang telah menyelesaikan program sarjananya)

Proses seleksi: Pada umumnya bisa mendapatkan izin masuk sekolah hanya dengan seleksi dokumen saja.

Status tinggal : Untuk memperoleh status tinggal sebagai "College Student/Ryugaku", mahasiswa peneliti harus mengikuti perkuliahan lebih dari 10 jam/ minggu. Selain itu, mahasiswa peneliti yang tidak melakukan penelitian tetapi hanya sebagai mahasiswa pendengar tak membayar memenuhi syarat untuk visa kegiatan budaya.

4-2. Mari mengecek Waktu Pendaftaran!

Kebanyakan waktu pendaftaran antara Juni dan Januari. Kebanyakan untuk mulai kuliah di bulan April. Ada juga universitas yang membuka program dibulan September dan Oktober.

● Apa itu Program pasca sarjana professional?

Program ini mengkhususkan diri dalam pelatihan para profesional yang sangat terspesialisasi yang dapat memainkan peran aktif secara internasional dan memainkan peran utama dalam berbagai bidang masyarakat (program gelar profesional). Dibuka di berbagai bidang seperti pelatihan hukum (sekolah hukum), pelatihan guru (mengajar sekolah pascasarjana), manajemen bisnis, MOT (manajemen teknis), akuntansi, dan kebijakan publik.

4-3. Mari mengecek Ujian masuk!

Tahapan pelaksanaan ujian masuk seperti dibawah ini, proses pendaftaran dan persyaratan berbeda tergantung masing – masing universitas. Disarankan supaya mengunjungi website universitas untuk informasi detilnya.

- ① Seleksi dokumen(Dokumen pendaftaran)
- ② Ujian akademik(ujian tertulis bidang yang diambil)
- ③ Wawancara(langsung atau online)
- ④ Essay/paper
- ⑤ Ujian lisan mengenai bidang yang akan diambil (langsung ataupun melalui telpon)

5. Bagaimana bisa menyelesaikan program ?

Program	Gelar yang di dapat	Lama belajar	Jumlah SKS yang diperlukan	Persyaratan kelulusan
Program S3	Doktor	5 tahun	30 SKS atau lebih (termasuk kredit yang di dapat di program master)	Kelulusan doktoral ini di nilai dari desertasi dan hasil ujian
Program S2	Master	2 tahun	30 SKS atau lebih	Kelulusan dari master ini di nilai dari thesis dan hasil ujian
Program bergelar Professional	Program pasca Sarjana (Professional)	1 ~ 2 tahun	30 SKS atau lebih	
	Juris Doctor (Professional)	3 tahun	93 SKS atau lebih	
	Master of Education (Professional)	2 tahun	45 SKS atau lebih	

- ※ Program S-3 kadang dibagi menjadi program awal (2 tahun) dan program akhir (3 tahun).
- ※ Program S-3 dibidang kedokteran,kedokteran gigi, kedokteran hewan, farmasi adalah 4 tahun setelah program S-1 selama 6 tahun.



Program bergelar dalam bahasa Inggris

Seiring dengan semakin terglobalisasinya universitas-universitas di Jepang, semakin banyak S1 dan pascasarjana yang menawarkan program yang memungkinkan mahasiswa memperoleh gelar melalui kelas-kelas yang diajarkan sepenuhnya dalam bahasa Inggris, tanpa perlu untuk belajar bahasa Jepang.

1. Mari mencari sekolah!

Program yang dapat diambil dalam bahasa Inggris (website informasi Study in Japan)
https://www.studyinJapan.go.jp/ja/search-for-schools/school_search.php



Mencari universitas dan junior college (JAPAN STUDY SUPPORT)
<https://www.jpss.jp/ja/>



2. Mengecek dokumen pendaftaran !

Selain dokumen biasa, dokumen dibawah ini juga perlu di siapkan.

- ① Sertifikat kemampuan bahasa Inggris (TOEFL®, IELTS dari penyelenggara terakreditasi)
- ② Sertifikat kemampuan akademik (untuk proram sarjana, nilai Examination for Japanese University Admission for International Students(EJU), nilai Scholastic Assesment Test(SAT), atau Ijasah SMA di negara anda.

3. Periksa ujian masuk !

Dibandingkan dengan mata kuliah yang diajarkan dalam bahasa Jepang, ujian masuk seringkali lebih menekankan pada penilaian kemampuan bahasa Inggris. Metode ujian bervariasi di setiap sekolah, jadi pastikan untuk memeriksa situs website sekolah tersebut.

Peringkat dalam Kategori “Internasionalitas”

Rank	University	Type	Location	Internationality %
1	Ritsumeikan Asia Pacific University	Private	Oita	99.8
2	International Christian University	Private	Tokyo	98.0
3	Osaka Jogakuin University	Private	Osaka	94.4
4	Kansai Gaidai University	Private	Osaka	92.0
5	Miyazaki International University	Private	Miyazaki	91.4
6	Soka University	Private	Tokyo	90.8
7	Kyoto University of Foreign Studies	Private	Kyoto	90.6
8	Sophia University	Private	Tokyo	89.8
9	Reitaku University	Private	Chiba	89.2
10	Fukuoka Women's University	Public	Fukuoka	88.9

*※Dihitung berdasarkan “Persentase Mahasiswa Internasional”, “Persentase Dosen Internasional”, “Persentase Mata Kuliah yang Diajarkan dalam Bahasa Asing”, dan “Persentase Mahasiswa Jepang yang Belajar di Luar Negeri”
 Sumber: Times Higher Education(THE) Japan University Rankings 2023

Universitas dengan “Persentase Kelas yang Diajarkan dalam Bahasa Asing” yang Tinggi ※Tidak Termasuk Kelas Bahasa Asing

Rank	University	Type	Location	%
1	Ritsumeikan Asia Pacific University	Private	Oita	77.8
2	Akita International University	Public	Akita	75.2
3	Tokyo Institute of Technology (now the Institute of Science Tokyo)	National	Tokyo	55.8
4	The University of Aizu	Public	Fukushima	46.2
5	International Christian University	Private	Tokyo	42.2
6	Tokyo Medical and Dental University (now the Institute of Science Tokyo)	National	Tokyo	41.0
7	Nagoya University	National	Aichi	37.1
8	Nagaoka University of Technology	National	Niigata	36.2
9	Hiroshima University	National	Hiroshima	35.9
10	Kanazawa University	National	Ishikawa	34.6

Sumber: Times Higher Education(THE) Japan University Rankings 2021



Saran

Untuk yang ingin juga belajar bahasa Jepang !

Beberapa universitas memiliki program pembelajaran bahasa Jepang untuk mahasiswa Internasional. Akan tetapi, kelas ini ada yang termasuk kredit semester ada yang tidak. Selain itu ada juga yang dikenakan biaya tambahan dari uang kuliah.



Pesan senior

Meskipun saat ini dapat mengikuti program bergelar dengan bahasa pengantar bahasa Inggris, belajar bahasa Jepang baik komunikasi maupun huruf hiragana dan katakana akan membuat hidup di Jepang lebih mudah, dan nyaman untuk mencari pekerjaan. Juga, beberapa negara mungkin memerlukan pengalaman belajar bahasa Jepang untuk mendapatkan visa, jadi tanyakan kepada sekolah Anda untuk dokumen aplikasi.

< Kemampuan bahasa Inggris yang dibutuhkan >

	TOEFL iBT	IELTS
Pasca Sarjana	75-80	6
Sarjana	71-80	5.5-6

Kelas Singkat Khusus Siswa Asing/ Program Ekstensi

1 Mari mengecek tentang kelas singkat khusus siswa asing!

Yang dimaksud dengan “Kelas Singkat Khusus Siswa Asing” adalah program pendidikan non reguler untuk siswa asing mulai dari beberapa minggu hingga 1 tahun ajaran yang tidak bergelar.

Bahasa yang dipergunakan : Ada yang menggunakan bahasa Jepang, ada yang berbahasa Inggris dan ada juga yang menggunakan kedua bahasa Jepang dan Inggris.


Format program ini : ada beberapa kelas khusus yang dipersiapkan untuk siswa asing dalam jangka pendek, ada juga kelas umum di salah satu jurusan pada program S1.

Program singkat untuk mahasiswa asing ini dapat dibagi menjadi 5 bagian sbb:

	Panduan	SKS	Biaya sekolah dibayarkan ke	Pertanyaan
① Pertukaran siswa asing	Suatu program Universitas yang saling bekerja sama dalam program perkumpulan siswa.	Dalam lingkup institusi pertukaran siswa, SKS yang telah diperoleh di sekolah asal umumnya dapat diakui sebagai SKS pada saat penerimaan masuk sekolah.	Umumnya dibayarkan ketika penerimaan masuk sekolah, (diluar biaya sekolah yang dituju)	Hubungi sekolah di negara asal
② Ada juga program yang dapat diikuti oleh mahasiswa internasional dari universitas selain yang memiliki kerjasama pertukaran pelajar.	Beberapa program tersedia untuk siswa asing selain dari perjanjian pertukaran siswa ※ 1	Ada SKS yang dapat diambil dan ada juga yang tidak, tergantung dari setiap programnya.	Umumnya dibayarkan di sekolah yang dituju	Sekolah yang dituju di Jepang
③ Mahasiswa peneliti ※	Apabila anda lulusan universitas, sebagai mahasiswa peneliti dapat melaksanakan penelitian mulai dari 6 bulan hingga 1 tahun program.	Tidak mendapatkan kredit.	Sekolah yang dituju	Sekolah yang dituju di Jepang
④ Mahasiswa pendengar ※	Sebuah sistem yang diperuntukkan menjadi “pendengar” pada jurusan tertentu.	Tidak mendapatkan kredit.	Sekolah yang dituju	Sekolah yang dituju di Jepang
⑤ Mahasiswa pengumpul kredit ※	Sebuah sistem yang diperuntukkan “mendapatkan kredit” pada bidang tertentu yang diambil	Mendapatkan kredit.	Sekolah yang dituju	Sekolah yang dituju di Jepang

※ Untuk memperoleh status visa “College Student” baik Mahasiswa peneliti, mahasiswa pendengar maupun mahasiswa pengumpul kredit harus mengikuti perkuliahan lebih dari 10 jam per minggu sesuai peraturan keimigrasian dan hukum yang sudah ditentukan.Selain itu, mahasiswa pendengar yang tidak melakukan penelitian memerlukan visa “kegiatan budaya” untuk tinggal.

Cari universitas yang menawarkan program jangka pendek (website Study in Japan)
https://www.studyinJapan.go.jp/ja/search-for-schools/school_search.php



Q Apakah ada beasiswa untuk program kelas singkat khusus siswa asing?

A Terdapat beberapa beasiswa sebagai berikut.

① Beasiswa Pemerintah Jepang (Kementerian Pendidikan dan Kebudayaan) berupa beasiswa bagi siswa peneliti program bahasa dan kebudayaan Jepang.

Diperuntukkan : bagi siswa S1 dengan jurusan yang berhubungan dengan Bahasa dan Budaya Jepang.

Jumlah/bulan : 117,000 yen

Hubungi : ① Rekomendasi Kedutaan besar Jepang : Kedutaan besar Jepang di Negara Asal ② Rekomendasi Universitas : Universitas asal

② Beasiswa program bantuan siswa asing JASSO

Diperuntukkan : Mahasiswa internasional yang belajar di luar negeri berdasarkan perjanjian pertukaran antar universitas dengan durasi program 8 hari atau lebih dan hingga 1 tahun

Jumlah/bulan : 80,000 yen

Hubungi : Universitas di negara asal, dll

2. Mari mengecek Program Ekstensi / Transfer Sekolah!

Ada banyak universitas yang menawarkan program ekstensi/transfer sekolah, kondisi pelaksanaannya bervariasi sebagai berikut:

- Tidak selalu diselenggarakan setiap tahun
- Tidak terbuka untuk semua department dan fakultas
- Tidak semua kredit atau lamanya pendidikan telah diambil diterima begitu saja

Untuk melanjutkan ke universitas (S1), Anda harus memenuhi salah satu kriteria berikut:

- Lulus dari SMA (termasuk SMA diluar Jepang) atau sekolah tinggi teknik(KOSEN)
- Menyelesaikan program studi khusus di sekolah vokasi (program studi yang memenuhi standar yang ditetapkan oleh Menteri Pendidikan, Kebudayaan, Olahraga, Sains, dan Teknologi)
- Menyelesaikan program studi di cabang universitas asing di Jepang (setara dengan SMA) yang ditunjuk oleh Menteri Pendidikan, Kebudayaan, Olahraga, Sains, dan Teknologi
- Menyelesaikan program studi khusus di SMA (termasuk tingkat atas sekolah menengah pertama dan sekolah luar biasa) yang memenuhi standar yang ditetapkan oleh Menteri Pendidikan, Kebudayaan, Olahraga, Sains, dan Teknologi.

※ Kualifikasi dan persyaratan untuk penerimaan transfer ditentukan atas kebijakan masing-masing universitas.

Informasi mengenai program ekstensi atau transfer sekolah masih sedikit dibandingkan dengan informasi ujian masuk sekolah pada umumnya. Pastikan untuk menanyakan langsung ke sekolah yang Anda minati untuk informasi yang lebih lengkap.

Mencari Universitas dengan sistem ekstension (Website Study in Japan)
https://www.studyinJapan.go.jp/ja/search-for-schools/school_search.php



Colleges of Technology

Colleges of Technology adalah lembaga pendidikan tinggi dan biasa di persingkat dengan sebutan KOSEN. Mereka menawarkan 5 tahun program(5.5 tahun untuk program kelautan) untuk lulusan SMP. Untuk aturan umumnya, seluruh pelajar asing akan mulai di tahun ke-tiga dari program di College of Technology, langsung melewati tahun pertama dan kedua. College of Technology negeri memiliki 51 sekolah dan 55 kampus di seluruh Jepang. Ada Colleges of Technology Local Public(3 sekolah) dan juga swasta(4 sekolah).

1. Apa itu Karakteristik Pendidikan?

- Kosen menawarkan program pendidikan yang dengan menjadikan teori-teori terkemuka sebagai fondasi dan mengutamakan praktek, ketrampilan praktis dan pelatihan, mengajarkan teknologi canggih kelas dunia dan merupakan lembaga tempat pembinaan tenaga teknis yang secara prakteknya, dapat merespon ilmu pengetahuan dan teknologi terbaru secara cepat.
- Kebanyakan mata kuliahnya di bidang teknik/industri dan selain itu ada juga mata kuliah teknik pelayaran yang di tujukan untuk membina mekanik pelayaran.
- Setelah 5 tahun menyelesaikan program, lulusan KOSEN akan memperoleh gelar ahli madya atau "Jun Gakushi".
- Setelah menyelesaikan program 5 tahun, ditawarkan kembali 2 tahun program untuk pendidikan yang lebih tinggi.
- Mereka yang telah menyelesaikan tambahan 2 tahun untuk program lanjutan akan memperoleh gelar Sarjana apabila lulus ujian yang dilaksanakan oleh National Institute for Academic Degrees and Quality Enhancement of Higher Education (NIAD-QE)

2. Mari mengecek Persyaratan untuk mendaftar program ekstensi!

Pelajar harus memenuhi kriteria kualifikasi sebagai berikut (jika di College of Technology negeri)

- ① Mereka yang telah menyelesaikan atau dijadwalkan menyelesaikan 11 tahun atau lebih pendidikan sekolah di negara asing (total 11 tahun atau lebih setara dengan sekolah menengah atas di Jepang).
- ② Pelajar yang telah atau akan lulus pada ujian kesetaraan yang setara dengan pendidikan sekolah selama 11 tahun di negara asal
- ③ Pelajar yang telah dan akan lulus dari sekolah Internasional di Jepang dan disetarakan dengan sekolah SMA di negara asal.
- ④ Mereka yang telah memperoleh atau diharapkan untuk memperoleh kualifikasi sarjana muda internasional yang diberikan oleh Sekretariat International Baccalaureate, sebuah yayasan yang didirikan di bawah Hukum Perdata Swiss.
- ⑤ Mereka yang telah memperoleh atau diharapkan memperoleh kualifikasi Abitur yang diakui sebagai kualifikasi masuk universitas di Negara Federal Jerman.
- ⑥ Mereka yang telah memperoleh atau diharapkan memperoleh kualifikasi Baccalaureate yang diakui sebagai kualifikasi masuk universitas di Republik Prancis.
- ⑦ Mereka yang telah menyelesaikan atau diharapkan untuk menyelesaikan kursus sekolah asing 11 tahun yang telah diakreditasi oleh organisasi evaluasi internasional (WASC, CIS, ACSI)
- ⑧ Mereka yang diakui memiliki kemampuan akademik yang setara atau lebih tinggi dari kelulusan sekolah menengah

※ Untuk ① sampai ③ jika kurang dari 11 tahun, perlu untuk menyelesaikan kursus pendidikan persiapan yang ditunjuk oleh Menteri Pendidikan, Kebudayaan, Olahraga, Sains dan Teknologi atau kursus di fasilitas pelatihan.

3⁻¹. Jika penerima beasiswa MEXT

Jika Anda adalah penerima beasiswa pemerintah Jepang (Kementerian Pendidikan, Kebudayaan, Olahraga, Sains, dan Teknologi), Anda harus mendaftar melalui perwakilan diplomatik Jepang di negara Anda. Harap diperhatikan bahwa beberapa negara dan wilayah tidak menerima pendaftaran, jadi silakan hubungi perwakilan diplomatik Jepang di negara Anda.

3⁻². Jika biaya sendiri


1. Syarat Pendaftaran

College of Technology(KOSEN) menyelenggarakan ujian seleksi bersama melalui The National Institute of Technology, dan dokumen pendaftaran distandarisasi. Silakan kunjungi situs web The National Institute of Technology. Jika mendaftar ke College of Technology negeri atau swasta, silakan periksa pedoman penerimaan masing-masing sekolah dan ikuti prosedur pendaftaran.

2. Ujian Masuk (untuk KOSEN negeri)

Berikut ini hal-hal yang dilihat untuk menentukan kelulusan:

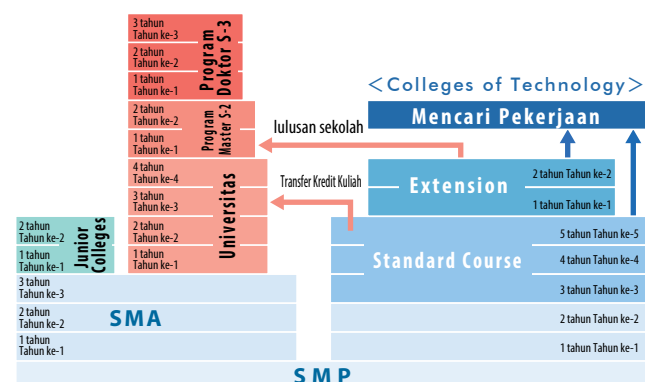
- ① Formulir pendaftaran
- ② Ijazah dan transkrip nilai lulus SMA
- ③ Hasil ujian (EJU)
- ④ Nilai TOEFL®, IELTS, TOEIC® L&R
- ⑤ Hasil interview (dilaksanakan online)

 Website College of Technology(KOSEN)
<https://www.kosen-k.go.jp/>



4. Bagaimana Jenjang karir atau pendidikan setelah lulus?

Setelah lulus dari KOSEN(Program Reguler), mahasiswa memiliki beragam pilihan karier, termasuk bekerja di perusahaan dan memanfaatkan pengetahuan dan keterampilan yang mereka peroleh di fakultas untuk bekerja dalam penelitian dan pengembangan, manajemen produksi, atau produksi di tempat, atau mereka dapat memilih untuk lebih mengasah pengetahuan dan keterampilan khusus mereka dengan melanjutkan ke program khusus atau pindah ke universitas.



Professional Training Colleges (Program lanjutan Specialized Training College)

" Professional Training Colleges " adalah jenis lembaga pendidikan tinggi yang mengacu pada sekolah vokasi yang menawarkan mata kuliah yang dikenal sebagai program studi khusus. Sekolah vokasi adalah lembaga pendidikan yang bertujuan untuk meningkatkan pendidikan siswa dan memperoleh pengetahuan, teknik, serta keterampilan yang diperlukan untuk pekerjaan dan kehidupan nyata. Selain program studi berdurasi 2 tahun atau lebih yang menghasilkan perolehan gelar "spesialis", terdapat juga program studi berdurasi 4 tahun atau lebih yang menghasilkan perolehan gelar "spesialis tingkat lanjut" yang bertujuan untuk memperoleh keterampilan vokasional yang lebih tinggi.

1. Apa Karakteristik Pendidikan pada Professional Training Colleges ?

Professional Training College dapat dibagi menjadi 8 bidang utama, ① Kedokteran, ② Industri/Pertanian, ③ Budaya dan Pendidikan umum, ④ Bisnis, ⑤ Sanitasi(nutrisi, memasak, kembang gula, dll.), ⑥ Kebersihan (kecantikan, pangkas rambut, dll.), ⑦ Pendidikan dan Social Welfare, ⑧ Fashion dan Home Economic.

Misal; Untuk mendapatkan pekerjaan dibawah ini, anda bisa mengambil pelajaran yang diperlukan.

Interior Designer, Arsitek, System Engineer, Automobile Mechanic, Nurse, Nutritionist, Chef, Patisier, Beautician, Akuntan public bersertifikat, Interpreter/translator, Pramugari, Staff hotel, Guru Playgroup, Home helper, Fashion Designer, Animator, Film director, Producer, Game Creator, Jewelry designer, dan lain-lain.

Siswa dapat memperoleh pengetahuan, keterampilan, dan kualifikasi yang diperlukan untuk bekerja, dan setelah lulus, mereka mendapatkan pekerjaan di Jepang dan aktif.

2. Periksa keterampilan bahasa Jepang yang diperlukan!

Karena kelas sekolah kejuruan dilakukan dalam bahasa Jepang, kemampuan bahasa Jepang diperlukan. Berikut adalah salah satu yang diperlukan:

- ① Mereka yang telah menerima pendidikan bahasa Jepang selama satu tahun atau lebih di lembaga pendidikan bahasa Jepang yang ditunjuk oleh Menteri Kehakiman melalui pemberitahuan publik atau lembaga pendidikan bahasa Jepang yang terakreditasi.
- ② Telah lulus ujian kemampuan bahasa Jepang yang diselenggarakan oleh Japan Educational Exchanges and Services serta The Japan Foundation level N1 atau N2
- ③ Telah mengikuti pendidikan 1 tahun lebih di SD, SLTP, SLTA Jepang
- ④ Telah mendapat nilai lebih dari 200 poin dalam mata ujian Japanese as a Foreign Language (total nilai reading comprehension, listening comprehension, dan listening & reading comprehension) pada ujian Examination for Japanese University Admission for International Students
- ⑤ Telah mendapat nilai diatas 400 untuk ujian Business Japanese Proficiency Test (BJT) yang diadakan oleh yayasan publik The Japan Kanji Aptitude Testing Foundation.

3. Mari mengecek syarat masuk !

Syarat masuk

Pelajar harus memenuhi kriteria kualifikasi sebagai berikut:

- ① Pelajar yang telah menyelesaikan pendidikan sekolah selama 12 tahun di negara asalnya.
- ② Pelajar yang lulus pada ujian kesetaraan yang setara dengan pendidikan sekolah selama 12 tahun di negara asal, dan berusia 18 tahun.
- ③ Pelajar yang lulus sekolah bagi orang asing yang berada di Jepang yang ditunjuk sebagai sekolah yang setara dengan SMA di negara asal.
- ④ Pelajar yang telah menyelesaikan 11 tahun pendidikan atau lebih yang ditunjuk oleh Kementerian Pendidikan, Budaya, Olahraga, Ilmu Pengetahuan dan Teknologi dinegara asalnya.
- ⑤ Pelajar yang sudah memiliki kualifikasi masuk universitas di luar negeri seperti baccalaureat Perancis, abitur Jerman, baccalaureat internasional.
- ⑥ Pelajar yang telah lulus pendidikan selama 12 tahun di Sekolah Internasional yang telah bersertifikat badan evaluasi Internasional (WASC, CIS,ACSI)
- ⑦ Pelajar yang telah berusia 18 tahun dan telah lulus ujian kualifikasi akademik yang setara dengan SMA di Jepang
- ⑧ Pelajar yang telah berusia 18 tahun dan diakui berdasarkan pemeriksaan kualifikasi masuk universitas secara individu di universitas yang akan di tuju dan memiliki kemampuan akademik setara SMA atau di atasnya.
- ⑨ Pelajar yang memiliki kualifikasi masuk Universitas lebih dari keterangan di atas.

※ mengenai dari ① sampai ③, Apabila pelajar tersebut menyelesaikan pendidikan sekolah kurang dari 12 tahun, harus telah menyelesaikan pendidikan persiapan masuk Universitas dan atau mengikuti pelatihan yang diadakan oleh lembaga terakreditasi.



Kementerian Pendidikan, Kebudayaan, Olahraga, Sains, dan Teknologi
/ Persyaratan Penerimaan untuk Sekolah Tinggi Pelatihan Khusus
(Professional Training Colleges)

https://www.mext.go.jp/a_menu/shougai/senshuu/1280727_1.htm



4. Mari mencari sekolah !

Professional Training Colleges

Point dalam memilih !

① Sekolah yang terakreditasi	Apakah sekolah itu diakui secara resmi? Kalau tidak diakui, tidak bisa mendapatkan gelar "Ahli yang berkualifikasi/ Diploma"
② Isi pelajaran dan staff pengajar	Apakah kurikulumnya dapat membuat anda memperoleh pengetahuan dan keterampilan ? Bagaimana rasio jumlah siswa dan pengajarnya?
③ Fasilitas dan perlengkapan	Apakah memiliki fasilitas dan perlengkapan yang mendukung keahlian yang anda cari?
④ Program bimbingan karir atau jalur karir untuk lulusan	Dukungan apa yang diberikan untuk mencari pekerjaan? Di mana lulusannya bekerja? Apakah saya bisa mendapatkan pekerjaan di bidang yang saya inginkan?.
⑤ Biaya sekolah	Berapa total biaya hingga lulus? Apakah ada beasiswa atau keringanan biaya kuliah?



Mencari Professional Training Colleges (Metropolitan Tokyo Professional Institution Association)

<https://tsk.or.jp>



List Professional Training Colleges yang menerima mahasiswa asing (Association for Technical and Career Education)

<https://study-japan-ptc.jp/search/>



Saran

Mengecek persyaratan kelulusan

Beberapa sekolah kejuruan telah menyelenggarakan "program praktik kejuruan" bekerja sama dengan perusahaan dan organisasi lain, tempat para siswa dapat mempelajari pengetahuan dan keterampilan terbaru. Pemerintah Jepang sedang mengambil berbagai langkah untuk memudahkan mahasiswa internasional yang telah menempuh pendidikan di kursus-kursus ini memanfaatkan keterampilan mereka dan mencari pekerjaan di Jepang

5. Mari mengecek dokumen untuk mendaftar !

- ① Formulir pendaftaran (yang disediakan oleh sekolah)
- ② Ijazah SLTA
- ③ Transkrip nilai SLTA
- ④ Bukti kehadiran dan nilai dari lembaga pendidikan bahasa Jepang (untuk pendaftar dari dalam Jepang)
- ⑤ Surat keterangan kemampuan berbahasa Jepang (untuk pendaftar dari luar Jepang)
- ⑥ dan lain lain

Karena dokumen yang harus diajukan ke setiap sekolah berbeda-beda, Anda mungkin diminta untuk menyerahkan terjemahan ke dalam bahasa Jepang atau bahasa Inggris, jadi konfirmasi langsung ke bagian administrasi sekolah yang diminati.

6. Mari mengecek ujian masuk !

① Seleksi dokumen, ② Ujian Akademik, ③ Wawancara, ④ Essay, ⑤ Pertimbangan bakat, ⑥ Ujian praktek, ⑦ Ujian kemampuan bahasa Jepang dan bakat. Diselenggarakan ujian yang merupakan gabungan dari beberapa ujian. Pada ujian masuk pada bidang apapun, akan dinilai apakah ① mempunyai tujuan belajar ② apakah mempunyai kemampuan bahasa Jepang untuk dapat mengikuti pelajaran setelah masuk ke program yang dituju ③ apakah mempunyai motivasi atau semangat belajar.

7. Perbedaan antara Diploma dan Advanced diploma

	Diploma	Advanced Diploma
① Lama belajar	2 tahun lebih	4 tahun lebih
② Jumlah jam belajar	1,700 jam lebih (62 kredit atau lebih)	3,400 jam lebih (124 kredit atau lebih)
③ Sertifikasi kelulusan	Penilaian akademik berdasarkan nilai ujian untuk menentukan kelulusan	
④ Program pendidikan	—	Kurikulumnya di susun secara sistematis
⑤ Karir setelah lulus	Lulusan yang dapat memperoleh gelar ini diperbolehkan untuk dipindahkan ke universitas.	Lulusan yang dapat memperoleh gelar ini diakui memenuhi syarat untuk masuk ke program pascasarjana.



Informasi Professional Training College (Association for Technical and Career Education)

https://study-japan-ptc.jp/top_ja.html



Lembaga Pendidikan Bahasa Jepang

Ini adalah lembaga yang mengajarkan bahasa Jepang kepada orang-orang yang bahasa ibunya bukan bahasa Jepang.

Kami menawarkan kursus yang sesuai dengan berbagai tujuan pembelajaran, seperti kursus untuk memperoleh kemampuan bahasa Jepang yang diperlukan untuk menghadiri kuliah dan menulis laporan dalam bahasa Jepang serta kuliah di perguruan tinggi di Jepang, serta kursus untuk mengajarkan bahasa Jepang untuk percakapan sehari-hari, bahasa Jepang yang diperlukan untuk kehidupan sehari-hari, dan bahasa Jepang yang diperlukan untuk bekerja di Jepang. Banyak perkuliahan di universitas dan institusi lain di Jepang diajarkan dalam bahasa Jepang, dan untuk dapat mengikuti perkuliahan, Anda memerlukan kemampuan bahasa Jepang yang setara atau di atas B2 dalam "Kerangka Acuan Pendidikan Bahasa Jepang" (*1) (setara dengan level N1 atau N2 pada Tes Kemampuan Bahasa Jepang). Level ini disebut-sebut membutuhkan lebih dari 700 hingga 1.070 jam belajar.

*1 Kementerian Pendidikan, Kebudayaan, Olahraga, Sains, dan Teknologi telah menetapkan enam level kemampuan bahasa Jepang (A1 hingga C2) berdasarkan Kerangka Acuan Eropa untuk Bahasa (CEFR) sebagai "Kerangka Acuan Pendidikan Bahasa Jepang".

1. Mari mengecek tipe sekolah !

Ada tiga jenis lembaga utama tempat Anda dapat belajar bahasa Jepang.

1. Sekolah Bahasa Jepang

Sekolah-sekolah ini dikelola oleh lembaga pendidikan dan perusahaan. Mereka menawarkan beragam kursus, termasuk tidak hanya penguasaan bahasa Jepang dasar tetapi juga kursus untuk pendidikan tinggi dan bisnis Jepang. Masa studi juga sangat bervariasi, mulai dari beberapa minggu hingga dua tahun.

2. Jurusan Bahasa Jepang di Sekolah Kejuruan

Kursus-kursus ini ditawarkan di sekolah kejuruan yang disetujui oleh gubernur prefektur. Mereka tidak hanya menawarkan pembelajaran bahasa Jepang dasar tetapi juga kursus untuk pendidikan lanjutan. Durasi kursus adalah 1~2 tahun.

3. Program "Bekka" Universitas Swasta dan Junior College Swasta

Program studi khusus yang diselenggarakan universitas (program yang dibentuk untuk menyediakan pendidikan teknis khusus) yang utamanya dirancang untuk mendidik mahasiswa internasional umumnya disebut "Program Bekka". Terdapat berbagai jenis kursus persiapan bagi mahasiswa internasional, seperti kursus perawatan keperawatan, kursus internasional, dan kursus bahasa Jepang. Jenis kursus yang tersedia bervariasi tergantung sekolahnya. Namun, banyak kursus persiapan bagi mahasiswa internasional yang menyediakan pendidikan bahasa Jepang dan mata pelajaran dasar yang diperlukan untuk masuk universitas, serta pendidikan budaya Jepang. Masa studinya 1~2 tahun.

● University Preparatory Course

Untuk melanjutkan ke universitas di Jepang, Anda harus menyelesaikan 12 tahun pendidikan sekolah formal. Jika masa pendidikan menengah di negara Anda kurang dari 12 tahun, Anda dapat mendaftar ke universitas dengan menyelesaikan "University Preparatory Course" yang ditetapkan oleh Kementerian Pendidikan, Kebudayaan, Olahraga, Sains, dan Teknologi. (Lihat halaman 9 Sistem Pendidikan Jepang.) Dalam program persiapan, siswa tidak hanya mempelajari bahasa Jepang tetapi juga mata pelajaran dasar yang diperlukan untuk masuk universitas. Lembaga pendidikan bahasa Jepang yang menawarkan program persiapan terdaftar di situs web Kementerian Pendidikan, Kebudayaan, Olahraga, Sains, dan Teknologi.

 **Daftar kursus persiapan yang ditetapkan oleh Menteri Pendidikan, Kebudayaan, Olahraga, Sains, dan Teknologi**

https://www.mext.go.jp/a_menu/koutou/shikaku/07111314/001.htm



2. Mari mengecek dokumen pendaftaran dan lamanya waktu pendaftaran !

Masuk Musim Semi (April)	Masuk Musim Gugur (Oktober)	
April~September	Oktober~Februari	Oktober~Februari
September~November	Februari~April	Februari~April
Januari~Maret	Juli~September	Juli~September
April	Oktober	Oktober

※ Meskipun jumlahnya sedikit, ada beberapa sekolah bahasa Jepang yang menawarkan kursus yang dimulai pada bulan Januari atau Juli.

※ Beberapa universitas memulai kursus persiapan untuk mahasiswa internasional pada musim gugur di bulan September.



3. Mari mengecek dokumen pendaftaran !

Berikut adalah dokumen dasar yang diperlukan. Dokumen yang diperlukan dan persyaratan penerimaan bervariasi tergantung sekolah, jadi silakan hubungi sekolah pilihan Anda untuk detailnya. Selain pemeriksaan dokumen, beberapa sekolah mungkin juga melakukan wawancara dengan pelamar dan orang tua mereka, serta tes tertulis.

- ① Formulir pendaftaran
- ② Curriculum Vitae
- ③ Transkrip nilai SMA atau Universitas
- ④ Ijazah SMA atau Universitas
- ⑤ Bukti kemampuan finansial
- ⑥ dan lain lain



Saran

Apakah bisa pindah sekolah ?

Pindah sekolah tidak dengan mudah di iijinkan. Pilihlah sekolah bahasa dengan mencari informasi sebanyak mungkin tentang sekolah tersebut melalui website, buku panduan sekolahnya, atau bertanya kepada siswa yang sedang belajar atau lulusan di sekolah tersebut.

4. Mari mencari sekolah!

Saat memilih lembaga pendidikan bahasa Jepang, pastikan lembaga tersebut telah terakreditasi oleh Menteri Pendidikan, Kebudayaan, Olahraga, Sains, dan Teknologi (lembaga pendidikan bahasa Jepang terakreditasi). Menteri Pendidikan, Kebudayaan, Olahraga, Sains, dan Teknologi mensertifikasi lembaga yang memenuhi persyaratan tertentu dan mampu menyelenggarakan pendidikan bahasa Jepang secara tepat dan andal sebagai "lembaga pendidikan bahasa Jepang terakreditasi". Di Jepang, satu-satunya lembaga yang secara eksklusif dapat menyelenggarakan pendidikan bahasa Jepang dengan status kependudukan "mahasiswa" adalah "lembaga pendidikan bahasa Jepang terakreditasi" yang telah terakreditasi sebagai lembaga yang menawarkan program studi ke luar negeri. (※ 2)
Lembaga pendidikan bahasa Jepang terakreditasi juga dapat didirikan sebagai departemen di sekolah kejuruan atau sebagai departemen terpisah untuk mahasiswa internasional di universitas.

※ 2 Hingga Maret 2029, mahasiswa dapat menerima pendidikan bahasa Jepang secara eksklusif dengan visa "Mahasiswa" di lembaga pendidikan bahasa Jepang yang ditunjuk oleh Menteri Kehakiman melalui pengumuman publik, serta di departemen bahasa Jepang di sekolah kejuruan dan departemen terpisah untuk mahasiswa internasional di universitas dan sekolah tinggi yang tidak terakreditasi sebagai lembaga pendidikan bahasa Jepang terakreditasi.

Website untuk menemukan lembaga pendidikan bahasa Jepang



Japanese Language Education Institution Accreditation Act Portal (MEXT)

<https://www.nihongokyouiku.mext.go.jp/top>



Association for the Promotion of Japanese Language Education

https://www.nisshinkyo.org/search/index_e.html



Daftar Sekolah diketahui oleh Kementerian Kehakiman

https://www.moj.go.jp/isa/applications/resources/nyuukokukanri07_00217.html



Japanese Language School Association (JaLSA)

<https://jalsa.tokyo>



Poin-poin dalam memilih institusi pendidikan bahasa Jepang.

① Tujuan belajar	Bisakah saya mengambil kelas yang memenuhi tujuan pembelajaran saya?
② Visa pelajar	Apakah itu lembaga pendidikan bahasa Jepang yang disetujui oleh Menteri Pendidikan, Kebudayaan, Olahraga, Sains, dan Teknologi (sekolah yang ditunjuk oleh Kementerian Kehakiman)?
③ Pengelompokan siswa	Apakah siswa dibagi dalam kelompok sehingga dapat menerima materi pelajaran sesuai dengan kemampuan bahasa Jepangnya ? 1 kelas berapa orang ?
④ Bagaimana perbandingan kewarganegaraan mahasiswanya	Adakah kebijakan tersendiri bagi mahasiswa asing yang berasal dari negara yang tidak menggunakan huruf Kanji apabila pada saat yang bersamaan terdapat banyak mahasiswa asing dari negara yang menggunakan huruf kanji?
⑤ Persiapan ujian masuk	Apakah lembaga bahasa Jepang tersebut menawarkan kelas persiapan ujian masuk(seperti EJU atau JLPT) atau mata pelajaran umum seperti Bahasa Inggris, matematika, Ilmu Pengetahuan Alam dan Sosial?
⑥ Pendampingan untuk melanjutkan pendidikan dan konsultasi tentang kehidupan	Apakah lembaga pendidikan bahasa ini menawarkan pendampingan untuk melanjutkan pendidikan dan konsultasi tentang kehidupan?
⑦ Kelanjutan dari rata – rata lulusan sekolah	Ke mana para lulusan melanjutkan kuliah?
⑧ Biaya kuliah dan lainnya	Sesuaikah biaya dengan jumlah jam belajar, jumlah staf pengajar, fasilitas sekolahnya ? Apakah kebijakan pengembalian dana dirinci di website atau dalam panduan aplikasi?
⑨ Seleksi Ujian masuk	Apakah hanya melalui seleksi dokumen saja atau diperlukan wawancara untuk penjamin atau penghubungnya ? Apakah seleksi bisa dilakukan di Indonesia ?
⑩ Lokasi sekolah	Apakah lembaga bahasa ini berlokasi di kota besar atau kecil?apakah cuacanya cocok untuk anda?
⑪ Akomodasi	Apakah sekolah tersebut memiliki asrama?atau apakah mereka akan mengenalkan apartemen?

Examination for Japanese University Admission for International Students (EJU)



Ujian Masuk Universitas Jepang bagi Mahasiswa Internasional (EJU) adalah ujian yang mengukur kemampuan bahasa Jepang dan kemampuan akademik dasar (Sains, Sosial, Matematika) mahasiswa internasional yang ingin masuk ke universitas Jepang (S1).



Lebih dari 60% universitas di Jepang, dan hampir semua universitas nasional, menggunakan skor EJU dalam proses seleksi penerimaan mereka.

Tergantung pada sekolahnya, ujian masuk dapat berbeda untuk setiap fakultas. Mungkin juga terdapat beberapa metode ujian masuk, jadi pastikan untuk memeriksa sejak awal jenis persiapan apa yang diperlukan untuk ujian masuk fakultas yang Anda inginkan. Situs web berikut menyediakan daftar sekolah yang menggunakan EJU untuk ujian masuk dan mata pelajaran yang diperlukan untuk pendaftaran.



List Universitas yang menggunakan EJU sebagai syarat masuk

<https://www.jasso.go.jp/ryugaku/eju/examinee/use/>



1. Kapan jadwal ujian ?

Diselenggarakan 2 kali dalam setahun.
Gelombang pertama : Juni
Gelombang kedua : November

2. Dimana tempat pelaksanaan ujian ?

Di Jepang : 17 kota
Diluar Jepang : 13 Negara/Area, 17 kota
Kota pelaksanaan EJU (Di luar Jepang) :
India (New Delhi), Indonesia (Jakarta, Surabaya),
Korea (Seoul, Busan), Srilanka (Kolombo), Singapore,
Thailand (Bangkok, Chiang Mai), Taiwan (Taipei),
Filipina (Manila), Vietnam (Hanoi, Ho Chi Minh),
Hongkong, Malaysia (Kuala Lumpur), Myanmar (Yangon), Mongolia (Ulan bator)

Pilih mata pelajaran (1 hingga 3) dan bahasa ujian yang akan digunakan sekolah pilihan Anda. Mata ujian Ilmu Pengetahuan Alam dengan Ilmu Pengetahuan Sosial tidak bisa dipilih bersamaan.

Mata Ujian	Tujuan	Waktu	Rentang nilai	Mata ujian pilihan	Bahasa ujian
Bahasa Jepang	Mengukur kemampuan bahasa Jepang (bahasa Jepang akademik) yang diperlukan untuk belajar di universitas Jepang dan lembaga pendidikan tinggi lainnya	125 menit	Reading comprehension, Listening and Listening-Reading Comprehension 0~400 poin Writing 0~50 poin		Hanya bahasa Jepang
Kemampuan dasar	IPA Mengukur kemampuan akademik dasar dalam bidang IPA (Fisika, Kimia, Biologi) yang diperlukan untuk belajar di jurusan-jurusan sains di universitas Jepang dan lembaga pendidikan tinggi lainnya	80 menit	0~200 poin	Pilih 2 bidang diantara Fisika, Kimia atau Biologi	Bahasa Jepang atau bahasa Inggris dapat dipilih
	IPS Mengukur kemampuan akademik dasar dalam bidang sosial Humaniora khususnya kemampuan berpikir dan penalaran yang diperlukan untuk belajar di universitas Jepang dan lembaga pendidikan tinggi lainnya.	80 menit	0~200 poin		
	Mate-matika Mengukur kemampuan akademik dasar dalam bidang Matematika yang diperlukan untuk belajar di universitas Jepang	80 menit	0~200 poin	Pilih salah satu antara matematika 1 (untuk jurusan sains yang tidak terlalu memerlukan ilmu sosial dan matematika), atau matematika 2 (untuk jurusan yang memerlukan matematika)	

※ Mata Pelajaran Ilmu Pengetahuan Sosial merupakan mata pelajaran khusus EJU yang menggabungkan mata pelajaran yang diajarkan di sekolah menengah atas di Jepang: Kewarganegaraan (Politik, Ekonomi, dll.), Geografi, dan Sejarah.

(Contoh) Panduan pendaftaran Universitas A (sesuai dengan mata ujian EJU)

Program sarjana	Bahasa Jepang	Ilmu Pengetahuan Sosial	Mate-matika	IPA				Kemampuan dasar akademik pendaftaran bahasa	Penggunaan nilai
				Fisika	Kimia	Biologi	Subjek pilihan		
Fakultas hukum	○	○	Program 1					Bahasa Jepang	Pelaksanaan Juni atau November
Fakultas teknik			Program 2	○			pilih 1 subjek pelajaran	Bahasa Inggris	Pelaksanaan Juni

4. Mari mengecek Jadwal !

	Tahap 1	Tahap 2	
① Pendaftaran	Februari ~Maret	Juli	Peserta harus mendaftar selama periode pendaftaran menggunakan metode yang ditentukan*1 dan membayar biaya ujian. (Pastikan untuk mengecek karena waktu pendaftaran bisa berubah setiap tahun)
② Pengiriman kartu ujian	Mei	Oktober	Pengiriman kartu ujian *2
③ Ujian	Juni	November	Ujian
④ Pengiriman hasil ujian	Juli	Desember	Cek langsung ke website kami. ※ Nilai EJU Anda akan diperiksa langsung oleh universitas atau institusi lain ke JASSO.

*1 Pendaftaran bisa dilakukan dengan pos maupun online tergantung dari masing-masing kota. Untuk informasi detil bisa di cek melalui website ini !

*2 Di beberapa negara, Anda akan menerima kartu ujian saat Anda mendaftar.

Cara mendaftar EJU

<https://www.jasso.go.jp/ryugaku/eju/examinee/procedure/application.html>



5. Mari mengecek manfaat EJU!

1. Sistem beasiswa Program Reservasi dari Monbukagakusho!

Mahasiswa asing yang mendapat nilai tinggi pada EJU dan sudah mendaftar sebagai mahasiswa reguler dengan biaya sendiri di Universitas (program S-1), Junior Colleges, Colleges of Technology (tingkat tiga atau lebih), dan Professional Training College dapat menerima beasiswa JASSO program reservasi "Monbukagakusho Honors Scholarship for Privately Financed International Student" (program promosi penerimaan mahasiswa asing).

Nilai beasiswa : ¥ 48,000 per bulan (Tahun 2024)

Cara Pendaftaran : Diajukan sesuai metode yang ada saat melakukan pendaftaran EJU

Metode penyeleksian : Akan di pilih

Sistem reservasi program promosi penerimaan siswa internasional

https://www.jasso.go.jp/ryugaku/scholarship_j/shoreihi/yoyaku_eju/index.html



2. EJU bisa diambil berulang kali dan tidak ada batasan usia!


Nilai EJU berlaku selama 2 tahun!

(nilai selama 4 kali mengikuti EJU dapat digunakan), tetapi hanya salah satu nilai yang bisa dikirimkan ke Universitas yang akan didaftar. Selain itu, tidak mungkin untuk mengirimkan hasil dari waktu yang berbeda ke universitas, dll. Untuk setiap mata pelajaran. Mengenai skor EJU yang diperlukan untuk seleksi penerimaan, beberapa sekolah mungkin menentukan tahun atau bulan tertentu di mana tes tersebut diselenggarakan, jadi pastikan untuk memeriksa pedoman penerimaan sekolah pilihan Anda.

3. Penerimaan sebelum tiba di Jepang.

Ada sekolah yang menggunakan EJU untuk memberikan izin masuk sebelum datang ke Jepang.

Daftar universitas dan lembaga pendidikan tinggi yang menerima pendaftaran sebelum kedatangan di Jepang dengan menggunakan nilai EJU (list)

 <https://www.jasso.go.jp/ryugaku/eju/examinee/prearrival/>



6. Mari belajar dari soal EJU yang lalu

Contoh soal EJU yang lalu

https://www.jasso.go.jp/ryugaku/eju/examinee/pastpaper_sample/index.html



● Kumpulan soal EJU Listening/ Listening Reading Comprehension dengan Audio



Kumpulan soal EJU yang pernah diujikan
Penulis/ Editor : JASSO
Penerbit : Bonjinsha
(Dijual di Jepang dan Korea Selatan)

※ Bisa dilihat pada Hal. 44 dibagian Fasilitas Sumber Informasi Belajar di Jepang

Pertanyaan atau tentang EJU dapat menghubungi

 Examination for Japanese University Admission for International Students (EJU) 
<https://www.jasso.go.jp/ryugaku/eju/>



Pelaksanaan ujian di luar Jepang

https://www.jasso.go.jp/ryugaku/eju/examinee/pastpaper_sample/index.html



Pelaksanaan ujian di dalam Jepang

EJU Uketsuke Center (Pusat informasi)
https://www.jasso.go.jp/ryugaku/eju/about/1199657_2084.html



Testimoni dari para peserta EJU

<https://www.jasso.go.jp/ryugaku/eju/examinee/voice/index.html>



Ujian yang dipakai untuk belajar di Jepang

Mari memeriksa panduan pendaftaran masuk sekolah yang dituju, dan ikuti ujian yang ditentukan.

1. Japanese Language Proficiency Test (JLPT)

The Japanese Language Proficiency Test (JLPT) adalah ujian kemampuan bahasa Jepang yang dibuat untuk mengevaluasi dan memberikan sertifikasi kepada orang asing. Ujian ini diselenggarakan setahun 2 kali (juli dan Desember) di Jepang dan kota-kota diluar Jepang.

Tes Kemampuan Bahasa Jepang memiliki lima tingkat: N1, N2, N3, N4, dan N5, dengan N1 sebagai tingkat tertinggi. N1 memungkinkan Anda memahami bahasa Jepang yang digunakan dalam berbagai situasi sehari-hari. Jika Anda berencana belajar bahasa Jepang di universitas atau sekolah kejuruan Jepang, Anda harus mencapai tingkat N1 atau N2.

① Pelaksanaan di dalam Jepang

Japan Educational Exchanges and Services (JEES)
(JLPT Reception Center/ Hari kerja
9 : 30~17 : 30)
TEL : (+81) 3-6686-2974

 **Japanese Language Proficiency Test (JLPT yang dilakukan di dalam Jepang)**

<https://info.jees-jlpt.jp/>



② Pelaksanaan di luar Jepang

The Japan Foundation
FAX : (+81)3-5367-1025

 **Japanese Language Proficiency Test (JLPT)**

<https://www.jlpt.jp/>



2. Ujian umum masuk universitas

Mahasiswa Jepang untuk mendaftar ke program S1 di Universitas Negeri dan Lokal Publik dan juga beberapa universitas swasta di Jepang dapat mengikuti ujian ini. Untuk menilai kemampuan akademik dasar secara umum, ujian ini diselenggarakan setahun sekali untuk mata pelajaran Bahasa Jepang, geografi dan sejarah, kewarganegaraan, matematika, sains (fisika, kimia, biologi, dll.), dan bahasa asing (Inggris, Mandarin, Korea, dll.). Sebagian besar universitas tidak mewajibkan mahasiswa internasional untuk mengikuti ujian ini, tetapi beberapa universitas mewajibkan mereka untuk mendaftar ke tingkat sarjana (terutama fakultas kedokteran dan kedokteran gigi).

 **Ujian umum masuk universitas (National Center for University Entrance Examinations)**

<https://www.dnc.ac.jp/kyotsu/>



3. Ujian lainnya yang dipakai untuk sekolah di Jepang:

● Ujian untuk membuktikan kemampuan dalam bahasa Inggris...

TOEFL®, IELTS, TOEIC®, The EIKEN Test in Practical English Proficiency

● Bukti kemampuan akademik setara lulusan SMA yang dibutuhkan...

SAT, ACT, International Baccalaureate Exams, Ujian Nasional di negara asal, dan lain lain



Saran

Banyak universitas di Jepang memerlukan sertifikat kemampuan berbahasa Inggris pada saat pendaftaran.

Periksa jadwal ujian lebih awal dan ikuti ujian agar Anda dapat menyerahkan nilai Anda saat mendaftar.



Global Network Project to Promote Study in Japan

Kementerian Pendidikan, Kebudayaan, Olahraga, Sains, dan Teknologi telah mendirikan pusat-pusat Studi di Jepang di seluruh dunia untuk mempromosikan daya tarik studi di Jepang. Setiap pusat, yang berpusat di universitas-universitas yang tercantum di bawah ini, yang telah ditugaskan oleh "Proyek Penguatan Fungsi Jaringan Luar Negeri untuk Mempromosikan Studi di Jepang" di setiap wilayah, menyebarkan informasi tentang studi di Jepang, menyelenggarakan pameran studi di luar negeri dan kunjungan sekolah untuk menarik mahasiswa internasional yang unggul, serta melaksanakan kegiatan untuk mempromosikan program secara terpadu, mulai dari rekrutmen mahasiswa hingga tindak lanjut setelah mahasiswa kembali ke tanah air.

Wilayah Timur Tengah dan Afrika Utara:

Kyushu University

Afghanistan, Yaman, Israel, Irak, Iran, Oman, Qatar, Kuwait, Arab Saudi, Uni Emirat Arab, Suriah, Turki, Bahrain, Palestina, Yordania, Lebanon, Aljazair, Mesir, Tunisia, Maroko, Libya

<https://jmena.jp/ja/>



Wilayah CIS (Asia Tengah dan Kaukasus):

University of Tsukuba

Uzbekistan, Kazakhstan, Kirgistan, Tajikistan, Turkmenistan, Belarus, Moldova, Azerbaijan, Armenia, Georgia

Asia Tenggara (ASEAN): Okayama University

Indonesia, Malaysia, Myanmar, Thailand, Kamboja, Laos, Vietnam, Filipina, Singapura, Brunei

<https://studyinjapan-asean.jp/index.php?lg=ja&page=>



Asia Barat Daya: The University of Tokyo

India, Sri Lanka, Nepal, Pakistan, Bangladesh, Bhutan, Maladewa

Afrika (Sub-Sahara): Akita University

Afrika Selatan, Kenya, Nigeria, Botswana, Ghana, Tanzania, Uganda, Rwanda, Zambia, Ethiopia, Pantai Gading, Zimbabwe, Senegal, Mozambik, Madagaskar

<https://www.studyinjapanforafrica.com/about-us/contact-us/>



Amerika Selatan: University of Tsukuba

Argentina, Uruguay, Ekuador, Guyana, Kolombia, Suriname, Chili, Paraguay, Brasil, Venezuela, Peru, Bolivia

<https://es.estudenojapao.com/>

<https://www.estudenojapao.com/>



Prosedur masuk ke Jepang



Biro Imigrasi Kementerian Kehakiman Jepang

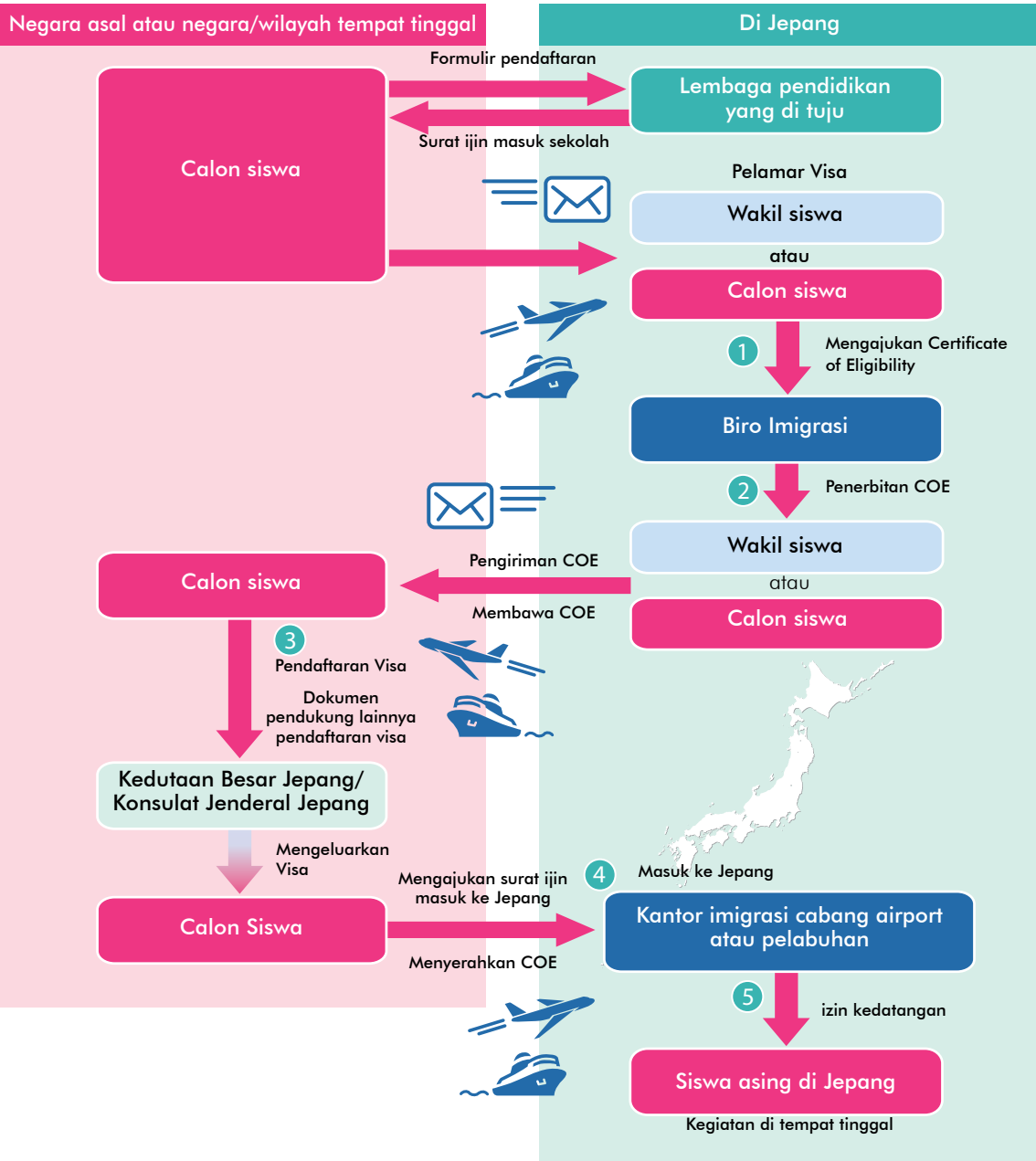
<http://www.moj.go.jp/isa/index.html>

Visa dan status ijin tinggal

Untuk memasuki Jepang, Anda harus terlebih dahulu mendapatkan visa yang sesuai dengan tujuan kunjungan Anda. Selain itu, status kependudukan Anda ditentukan berdasarkan tujuan kunjungan dan status atau jabatan Anda.

Status tinggal untuk belajar di Jepang adalah sebagai “College Student” untuk mereka yang akan belajar di universitas Jepang, Junior Colleges, Colleges of Technology, Professional Training Colleges, dan lembaga bahasa Jepang.

Lamanya visa pelajar adalah 4 tahun 3 bulan, 4 tahun, 3 tahun 3 bulan, 3 tahun, 2 tahun 3 bulan, 2 tahun, 1 tahun 3 bulan, 1 tahun, 6 bulan atau 3 bulan.



1. Pengurusan Certificate of Eligibility (COE)

Pemohonan Certificate of Eligibility (COE) diajukan oleh calon mahasiswa asing (pemohon yang bersangkutan) atau perwakilan di Jepang (kerabat, staf institusi pendidikan, dll) kepada Biro Imigrasi Daerah di Jepang.

- * Dalam banyak kasus, pihak sekolah yang akan menerima siswa asing yang akan mengajukan ijin tinggal (COE)
- * Silahkan di cek langsung ke sekolah dokumen yang dibutuhkan.

1. Dokumen Penjamin Keuangan

Mahasiswa asing mungkin akan diminta untuk menyerahkan bukti kemampuan keuangan yang cukup selama studi di Jepang pada saat pengajuan COE dan Visa.

- Dokumen yang dibutuhkan
 - surat keterangan saldo rekening bank si penanggung jawab keuangan , surat keterangan pendapatan dari beberapa tahun terakhir, surat keterangan pajak, dan lain lain.

3. Pengajuan Visa

Setelah COE diterima kemudian mahasiswa asing mengajukan Visa di Kedutaan Besar/ Konsulat Jendral Jepang di negara asalnya.

- Dokumen yang dibutuhkan....

- ① Paspor
- ② Formulir Aplikasi Visa
- ③ Pas foto
- ④ Certificate of Eligibility (COE) ※Fotocopy bisa diterima
- ⑤ Dokumen lain

4. Prosedur masuk ke Jepang

Dokumen yang dibutuhkan pada saat masuk ke Jepang

- Dokumen yang diperlukan...

- ① Paspor
- ② Visa yang dikeluarkan oleh Kedutaan Besar/ Konsulat Jendral Jepang
- ③ Certificate of Eligibility (jika sudah dikeluarkan)
※ Fotocopy bisa diterima

5. Residence Card

Orang asing dengan masa tinggal lebih dari 3 bulan akan menerima "Residence Card". Residence card ini harus dibawa setiap saat.

【Penerbitan Residence Card】

Jika masuk ke Jepang melalui bandara New Chitose, Narita, Haneda, Chubu, Kansai, Hiroshima dan Fukuoka :

Ketika pemeriksaan di Imigrasi, paspor akan dicap "izin mendarat" dan akan diberikan Residence Card. Jika sudah ada tempat tinggal di Jepang maka dalam 14 hari harus melapor ke kantor pemerintah daerah setempat dengan membawa Residence Card.

Jika masuk dari bandara selain yang disebutkan di atas:

Ketika pemeriksaan di Imigrasi, paspor akan ditempel stiker atau di stempel dengan "Residence Card akan diberikan kemudian". Setelah melapor tempat tinggal ke kantor pemerintah daerah setempat lalu Residence Card akan dikirim ke alamat tinggal tersebut.



Residence Card

6. My number (Nomor Individu)

Nomor Saya adalah nomor 12 digit yang diberikan kepada setiap orang yang telah terdaftar sebagai penduduk di Jepang. Nomor ini berbeda dengan nomor 12 digit yang tertera pada kartu Residence card Anda.

Saat Anda mendaftar sebagai penduduk di kantor kelurahan di wilayah tempat tinggal Anda, Anda akan menerima "Notifikasi Nomor Pribadi" yang memberitahukan My Number Anda. "Notifikasi Nomor Pribadi" ini tidak dapat digunakan sebagai dokumen pembuktian My Number Anda atau sebagai identitas. Oleh karena itu, setelah menerima "Notifikasi Nomor Pribadi", Anda harus mengajukan permohonan Kartu My Number.



Kartu Pemberitahuan

Kartu My Number dapat digunakan untuk membuktikan My Number Anda dan sebagai bentuk identifikasi resmi. Pengajuan Kartu My Number dapat dilakukan melalui pos atau daring melalui ponsel pintar atau komputer. Anda mungkin diminta untuk menyerahkan Nomor Saya saat menyelesaikan prosedur di kantor pemerintah, saat bekerja paruh waktu, atau saat menerima atau mengirim uang dari luar negeri di bank.

7. Prosedur masuk ke Jepang untuk mengikuti ujian

Mahasiswa asing yang datang ke Jepang untuk mengikuti ujian perlu memperoleh "Temporer Visitor" visa dari Kedutaan Besar/ Konsulat Jendral Jepang di negara asalnya dengan membawa Kartu Tanda Ujian dari institusi pendidikan yang akan dimasuki.

Izin tinggal yang diberikan adalah 15 hari, 30 hari, atau 90 hari. Tetapi hal ini tidak berlaku bagi siswa asing dari negara yang diberikan kebebasan visa Jepang.

* Bagi mereka yang diberikan kebebasan visa Jepang, pada prinsipnya, anda harus kembali ke negara anda dan saat dinyatakan lulus ujian dan mendapatkan status visa pelajar.

9. Keluar sementara dari Jepang

Mahasiswa asing di Jepang yang akan meninggalkan Jepang untuk sementara waktu untuk suatu keperluan ke tanah airnya atau ke suatu negara ke-3 di dalam masa izin tinggalnya dan akan kembali ke Jepang untuk melakukan aktifitas yang sama dengan aktifitas sebelumnya, maka harus mengurus re-entry permit (ijin kembali ke Jepang) di biro imigrasi daerah yang bersangkutan sebelum keluar dari Jepang.

Namun, Anda harus memiliki paspor dan residence card yang valid dan pergi dengan izin masuk kembali (re-entry permit) yang berlaku (dalam waktu satu tahun sejak tanggal keberangkatan atau sebelum tanggal di mana tanggal berakhir periode tinggal melewati satu tahun dari tanggal keberangkatan) Jika Anda ingin masuk kembali ke negara itu sampai berakhirnya masa tinggal Anda), Anda tidak perlu mendapatkan Re-entry permit dari Biro Imigrasi Daerah sebelum meninggalkan Jepang.

8. Izin beraktivitas di luar status visa

Visa "College Student" adalah visa yang diberikan untuk tujuan belajar di institusi pendidikan Jepang sehingga tidak diijinkan untuk bekerja. Tetapi, mahasiswa asing boleh bekerja paruh waktu setelah menerima "izin beraktivitas di luar status visa" dari kantor imigrasi setempat. (Silahkan lihat halaman 38)

※ Pendatang baru yang memiliki status tinggal "Mahasiswa asing" dengan masa tinggal lebih dari 3 bulan dapat mengajukan "izin aktivitas yang tidak memenuhi syarat" di bandara yang tersebut di atas setelahnya di Jepang.

※ Jika Anda mengajukan izin untuk bekerja di luar status visa yang di daftar setelah datang ke Jepang, Anda dapat mengajukan ijin tersebut di Biro Imigrasi daerah setempat.

10. Memperbaharui masa izin tinggal di Jepang

Apabila bermaksud memperpanjang masa tinggal melebihi masa tinggal yang telah ditetapkan, setiap warga negara asing harus mengajukan permohonan untuk memperbaharui masa izin tinggal tsb ke biro imigrasi sampai dengan sebelum habisnya masa izin tinggal yang lama. (Umumnya permohonan bisa diajukan 3 bulan sebelum habisnya masa izin tinggal yang lama). Setiap warga negara asing yang tetap berada di Jepang secara ilegal dan melampaui masa tinggal yang telah diizinkan dapat dikenai hukuman dan dideportasi.



Jika lupa untuk memperbaharui dan menjadi ilegal, bisa dikeluarkan dari sekolah dan tidak bisa mendapatkan beasiswa.

外国人用 (再入国) 再入国記録カード (ARRIVAL)		再入国記録カード (DEPARTURE)	
<p>氏名 (Family Name) 667709</p> <p>生年月日 (Date of Birth)</p> <p>国籍 (Nationality)</p> <p>再入国許可 (Re-entry Permit)</p> <p>1. あなたは、日本又は日本国外において、刑事事件で有罪判決を受けたことがありますか? Have you ever been found guilty in a criminal case in Japan or another country?</p> <p>はい Yes / いいえ No</p> <p>2. あなたは、現在、麻薬、大麻、あへん罪または覚せい剤等の禁制品又は銃刀、刀剣類若しくは火薬類を所持していますか? Do you presently have in your possession narcotics, firearms, explosives, or other controlled substances, weapons, explosives or other such items?</p> <p>はい Yes / いいえ No</p> <p>以上の記載内容は事実と正確であります。 I hereby declare that the statement given above is true and accurate.</p> <p>署名 (Signature)</p>		<p>氏名 (Family Name)</p> <p>生年月日 (Date of Birth)</p> <p>国籍 (Nationality)</p> <p>再入国許可 (Re-entry Permit)</p> <p>1. 一時的な出国であり、再入国の予定です。 I am leaving Japan temporarily and will return.</p> <p>2. 「再入国許可」の有効期限内に再入国の予定はありません。 I do not plan to re-enter Japan while my re-entry permit is valid.</p> <p>3. あなたは、日本又は日本国外において、刑事事件で有罪判決を受けたことがありますか? Have you ever been found guilty in a criminal case in Japan or another country?</p> <p>はい Yes / いいえ No</p> <p>4. あなたは、現在、麻薬、大麻、あへん罪または覚せい剤等の禁制品又は銃刀、刀剣類若しくは火薬類を所持していますか? Do you presently have in your possession narcotics, firearms, explosives, or other controlled substances, weapons, explosives or other such items?</p> <p>はい Yes / いいえ No</p> <p>以上の記載内容は事実と正確であります。 I hereby declare that the statement given above is true and accurate.</p> <p>署名 (Signature)</p>	

Re-entry/departure ED card



saat akan keluar dari Jepang, tunjukkan ED Card bersamaan dengan Residence Card yang anda miliki ke imigrasi dan cek re-entry permit yang anda miliki.

11. Perubahan status izin tinggal

Setiap warga negara asing yang sudah tidak lagi melakukan aktifitas sesuai dengan status tinggal yang telah diberikan dan bermaksud melakukan aktifitas lain maka harus mengajukan permohonan perubahan status tinggalnya terlebih dahulu ke biro imigrasi setempat



Mereka yang melakukan aktifitas lain diluar status tinggalnya tanpa izin akan dikenai hukuman dan dideportasi.

12. Penghapusan izin tinggal

Penghapusan izin tinggal ini diberlakukan apabila diketahui bahwa dokumen yang dipergunakan untuk pengajuan visa adalah dokumen palsu atau beraktivitas diluar status tinggal yang sudah ditetapkan.



Bahkan jika Anda memiliki status tempat tinggal "Siswa asing" tetapi Anda bekerja tanpa pergi ke sekolah, status ijin tinggal Anda akan dibatalkan kecuali Anda memiliki alasan yang kuat.

13. Mendatangkan keluarga

Mahasiswa asing yang mengambil program di universitas, yang bersekolah ke Jepang dengan status "College Student" bisa membawa keluarga yang menjadi tanggungannya untuk tinggal di Jepang dengan status tinggal sebagai "Dependant". Kami anjurkan agar membawanya setelah Anda sendiri terbiasa dengan kehidupan di Jepang dan melakukan persiapan yang cukup termasuk persiapan secara keuangan.



Harap diperhatikan, akan sulit mengubah status "Kunjungan sementara" (biasanya disebut visa turis) menjadi "Dependent" di Jepang apabila visa masuk awal mereka dari visa turis.

14. Melaporkan ke Biro Imigrasi dan kantor kotamadya.

Harap beri tahu atau ajukan segera dalam kasus berikut.

- **Biro imigrasi regional**

Ketika nama, jenis kelamin, tanggal lahir, kebangsaan / wilayah Anda, sekolah telah berubah, atau kartu penduduk Anda hilang atau rusak, ketika Anda pindah ke sekolah lain, lulus, atau keluar dari sekolah, dll.

- **Kantor kota**

Ketika Anda mengubah tempat tinggal atau kembali ke negara asal setelah menyelesaikan studi di Jepang.

Perhitungan biaya belajar di Jepang

Menghitung total biaya studi tahun pertama di luar negeri sebelum berangkat dan menyusun rencana keuangan yang matang yang mencakup dana pribadi akan menghasilkan kehidupan yang stabil setelah Anda berangkat. Hitunglah pengeluaran yang diperlukan untuk studi di luar negeri agar Anda tidak membuat rencana studi yang tidak realistis dan hanya mengandalkan beasiswa atau pekerjaan paruh waktu.



		Panduan biaya (4 tahun universitas Negeri)		Hitung jumlah yang dibutuhkan !
Biaya sebelum mendaftar	Biaya ujian EJU, JLPT, TOEFL® dan lain- lain	¥38,000	Asumsikan jika mengambil ujian EJU 2 kali di Jepang(2 atau lebih subjek)	¥
	Uang pendaftaran ke sekolah yang di inginkan	¥17,000	Asumsikan jika akan mengambil ujian sekali untuk universitas negeri	¥
	Tes kesehatan (tergantung sekolah)	¥6,000	Tergantung negara	¥
	Biaya pengiriman dokumen (tergantung sekolah)	¥2,000	Tergantung negara	¥
Biaya yang dibutuhkan untuk mengikuti ujian masuk	Biaya tiket pesawat dan akomodasi(Hanya diperlukan bagi mereka yang tidak terdaftar sebelum tiba di Jepang)	¥100,000	Tergantung negara dan jadwal keberangkatan	¥
	Biaya pembuatan paspor	¥12,000	Tergantung negara	¥
	Biaya pengajuan Visa	¥3,000	Tergantung negara	¥
Biaya yang dibutuhkan setelah di terima sekolah	Biaya perjalanan	¥70,000	Tergantung negara	¥
	Biaya akomodasi(termasuk biaya hotel sebelum mendapatkan tempat tinggal)	¥30,000	Tergantung dengan jadwal tinggal	¥
	Biaya masuk	¥282,000	Universitas negeri	¥
	Biaya tahun pertama, dan lain- lain	¥535,800	Universitas negeri	¥
	Biaya transportasi	¥48,000	Perhitungan untuk 12 bulan tinggal berdasarkan survey gaya hidup mahasiswa asing dengan status berbiaya sendiri yang dilakukan oleh JASSO tahun 2023	¥
	Biaya makan	¥384,000		¥
	Biaya tempat tinggal	¥492,000		¥
	Biaya pemakaian bulanan(listrik, gas dan air)	¥96,000		¥
	Biaya asuransi dan kesehatan	¥36,000		¥
	Pengeluaran untuk Hobi dan hiburan	¥96,000		¥
	Biaya lain - lain	¥108,000		¥
	Total	¥2,355,800		¥

Biaya Hidup dan Harga Barang

1. Mari mengecek harga barang!

Berikut ini beberapa contoh harga barang sebagai acuan

Beras(5kg)	2.650 yen	(US\$16.8)
Roti tawar (1 kg)	511 Yen	(US\$3.2)
Susu murni (1,000ml)	253 Yen	(US\$1.6)
Telor (10 eggs)	264 Yen	(US\$1.7)
Apel(1kg)	1.039 Yen	(US\$6.6)
Kol(1kg)	178 Yen	(US\$1.1)



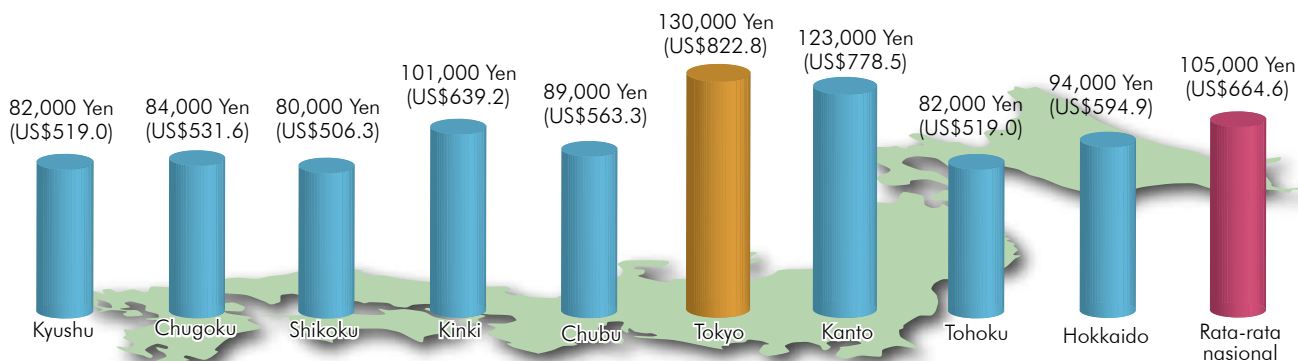
Minuman bersoda (botol plastik 1L)	236 Yen	(US\$1.5)
Hamburger	233 Yen	(US\$1.5)
Bensin (1L)	176 Yen	(US\$1.1)
Tissue toilet(1.000 m)	799 Yen	(US\$5.1)
Potong rambut	3.737 Yen	(US\$23.7)
Taksi (minimum 4Km)	1.693 Yen	(US\$10.7)

Sumber : portal site 「Kantor statistik」 Jepang
Perhitungan 1USD = 158 yen

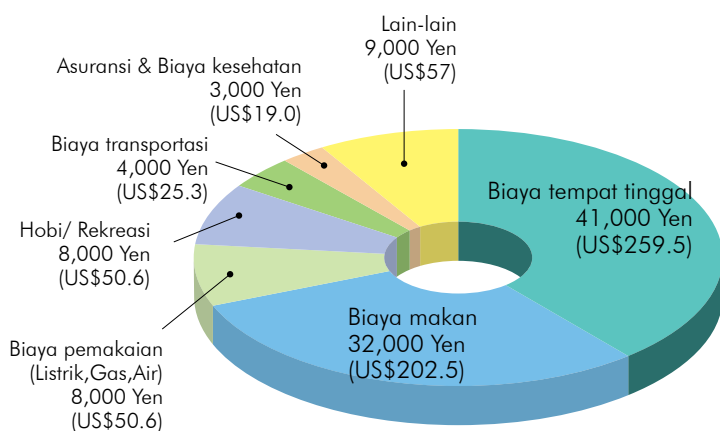
2. Mari mengecek biaya hidup!

Biaya hidup mahasiswa asing perbulan (termasuk biaya kuliah) sebagai berikut. Biaya di kota besar seperti Tokyo lebih mahal dibandingkan kota daerah lainnya.

Biaya hidup bulanan (tidak termasuk biaya kuliah)



Harga rata-rata pengeluaran perbulan (tidak termasuk biaya kuliah) sebagai berikut : (rata-rata nasional)



Biaya sewa berdasarkan wilayah

※ dihitung
1 USD=158 Yen

	Yen	USD
Rata-rata nasional	41,000	259.5
Hokkaido	34,000	215.2
Tohoku	26,000	164.6
Kanto	51,000	322.8
Tokyo	57,000	360.8
Chubu	30,000	189.9
Kinki	40,000	253.2
Chugoku	26,000	164.6
Shikoku	27,000	170.9
Kyushu	29,000	183.5

Sumber : 「Survey atas kehidupan yang sebenarnya oleh mahasiswa asing berbiaya sendiri tahun 2023」 (JASSO)

Biaya pendidikan

Biaya kuliah di Jepang relatif lebih murah dibanding biaya kuliah di Amerika dan Inggris. Biaya masuk dan biaya kuliah tahun pertama program S1 di Jepang **sekitar 820,000 yen (USD 5,200) untuk Universitas Negeri, 910,000 yen (USD 5,800) untuk lokal public university dan 1,140,000 yen (USD 7,200) sampai 1,640,000 yen (USD 10,400) untuk Universitas swasta (diluar kedokteran, kedokteran gigi dan Farmasi). Tersedia juga program beasiswa dan program keringanan/pengurangan biaya kuliah.** Biaya kuliah untuk tahun pertama meliputi uang masuk, biaya kuliah, uang penggunaan fasilitas, peralatan, dsb. Tabel berikut menunjukkan biaya rata-rata untuk tahun pertama. Uang masuk hanya dibayar pada tahun ke-1 saja.

※ Beberapa universitas negeri memiliki pengecualian

Rata - rata biaya kuliah tahun pertama (dihitung 1USD = 158 yen)

● Program Pasca Sarjana

Program Pascasarjana		Biaya masuk (hanya tahun pertama)	Uang Kuliah	Jumlah		Jumlah keseluruhan sampai lulusan ※ 1	
		Yen	Yen	Yen	USD	Yen	USD
Nasional (Program Magister)		282,000	535,800	817,800	5,176	1,353,600	8,567
Lokal Publik (Program Magister)		364,864	536,789	901,653	5,707	1,438,442	9,104
Universitas Swasta (Program Master)	Arts	224,531	1,215,974	1,440,505	9,117	2,656,479	16,813
	Engineering	200,251	971,940	1,172,191	7,419	2,144,131	13,570
	Health	229,022	836,175	1,065,197	6,742	1,901,372	12,034
	Science	195,731	888,895	1,084,626	6,865	1,973,521	12,491
	Agriculture & Veterinary science	212,466	808,128	1,020,594	6,459	1,828,722	11,574
	Pharmacy	195,545	831,007	1,026,552	6,497	1,857,559	11,757
	Home economics	225,459	727,851	953,310	6,034	1,681,161	10,640
	Liberal arts	206,152	711,706	917,858	5,809	1,629,564	10,314
	Social science	197,938	878,368	1,076,306	6,812	1,954,674	12,371
	Medicine	186,326	676,568	862,894	5,461	1,539,462	9,743
Humanities	196,450	650,254	846,704	5,359	1,496,958	9,474	
Nasional (Program Doktorat)		282,000	535,800	817,800	5,176	1,889,400	11,958
Lokal Publik (Program Doktorat)		364,864	536,789	901,653	5,707	1,975,231	12,501
Universitas Swasta (Program Doktor)	Art	247,241	1,112,056	1,359,297	8,603	3,583,409	22,680
	Engineering	182,994	774,368	957,362	6,059	2,506,098	15,861
	Health	238,450	796,220	1,034,670	6,549	2,627,110	16,627
	Science	199,209	750,809	950,018	6,013	2,451,636	15,517
	Agriculture & Veterinary science	212,376	811,982	1,024,358	6,483	2,648,322	16,762
	Pharmacy	187,239	683,492	870,731	5,511	2,237,715	14,163
	Home economics	213,434	721,730	935,164	5,919	2,378,624	15,055
	Liberal arts	216,720	632,590	849,310	5,375	2,114,490	13,383
	Social science	193,934	611,798	805,732	5,100	2,029,328	12,844
	Medicine	168,127	531,026	699,153	4,425	1,761,205	11,147
	Dentistry	232,075	669,670	901,745	5,707	2,241,085	14,184
	Humanities	196,341	575,525	771,866	4,885	1,922,916	12,170

※ 1 perhitungan untuk program master termasuk biaya masuk dan 2 tahun uang kuliah, untuk program doktorat termasuk biaya masuk dan 3 tahun uang kuliah.

● Program Sarjana

Program Sarjana		Biaya masuk (hanya tahun pertama)	Uang Kuliah, dll	Jumlah		Jumlah keseluruhan sampai kelulusan ※ 2	
		Yen	Yen	Yen	USD	Yen	USD
Universitas Negeri		282,000	535,800	817,800	5,176	2,425,200	15,349
Universitas Lokal Public		374,371	536,191	910,562	5,763	2,519,135	15,944
Universitas Swasta	Medicine	1,360,098	3,719,336	5,079,434	32,148	23,676,114	149,849
	Dentistry	594,849	3,786,859	4,381,708	27,732	23,316,003	147,570
	Pharmacy	332,681	1,743,389	2,076,070	13,140	10,793,015	68,310
	Arts	239,945	1,401,501	1,641,446	10,389	5,845,949	37,000
	Health	262,142	1,239,657	1,501,799	9,505	5,220,770	33,043
	Science & Engineering	223,534	1,257,556	1,481,090	9,374	5,253,758	33,252
	Agriculture & Veterinary science	250,752	1,233,014	1,483,766	9,391	5,182,808	32,803
	Physical education	240,072	1,065,553	1,305,625	8,263	4,502,284	28,495
	Home Economics	240,020	1,017,093	1,257,113	7,956	4,308,392	27,268
	Art & Education	223,686	987,335	1,211,021	7,665	4,173,026	26,412
	Social Welfare	218,549	963,816	1,182,365	7,483	4,073,813	25,784
	Law, Commerce & Economic	224,364	960,039	1,184,403	7,496	4,064,520	25,725
	Shintoism & Buddhism	220,745	923,350	1,144,095	7,241	3,914,145	24,773

※ 2 Untuk kedokteran, kedokteran gigi, dan farmasi swasta, biayanya dihitung sebagai biaya masuk dan biaya kuliah selama enam tahun, sedangkan untuk lembaga lainnya, biayanya dihitung sebagai biaya masuk dan biaya kuliah selama empat tahun.

● Junior Colleges

Junior colleges	Biaya masuk (hanya tahun pertama)	Uang Kuliah, dll	Jumlah		Jumlah keseluruhan sampai kelulusan ※ 3	
	Yen	Yen	Yen	USD	Yen	USD
Lokal Publik	225,050	377,357	602,407	3,813	979,764	6,201
Swasta	Humanities	229,898	879,861	1,109,759	1,989,620	12,593
	Social Science	225,124	884,953	1,110,077	1,995,030	12,627
	Science & Agriculture	207,714	937,000	1,144,714	2,081,714	13,175
	Engineering	215,527	1,056,728	1,272,255	2,328,983	14,740
	Education & Childcare	242,064	857,759	1,099,823	1,957,582	12,390
	Home economics	243,106	886,843	1,129,949	2,016,792	12,765
	Arts	233,376	1,148,037	1,381,413	2,529,450	16,009
	Physical education	230,000	980,000	1,210,000	2,190,000	13,861
	Lainnya	227,091	896,639	1,123,730	2,020,369	12,787

● Colleges of Technology

Colleges of Technology	Biaya masuk (hanya tahun pertama)	Uang Kuliah, dll ※ 4	Jumlah		Jumlah keseluruhan sampai kelulusan ※ 5	
	Yen	Yen	Yen	USD	Yen	USD
Negeri	84,600	234,600	319,200	2,020	788,400	4,990

※ 4 Bagi siswa tahun ketiga dapat menerima dana bantuan sekolah jika memenuhi syarat.
※ 5 Perhitungan biaya termasuk biaya masuk dan uang kuliah 3 tahun.

● Professional Training Colleges

Professional Training Colleges	Biaya masuk (hanya tahun pertama)	Uang Kuliah, dll	Jumlah tahun pertama		Jumlah keseluruhan sampai kelulusan ※ 6	
	Yen	Yen	Yen	USD	Yen	USD
Swasta	Technology	209,000	1,104,000	1,313,000	2,417,000	15,297
	Agriculture	163,000	982,000	1,145,000	2,127,000	13,462
	Medical	269,000	1,244,000	1,513,000	2,757,000	17,449
	Hygiene	150,000	1,331,000	1,481,000	2,812,000	17,797
	Education & Social Welfare	149,000	1,037,000	1,186,000	2,223,000	14,070
	Business	126,000	1,045,000	1,171,000	2,216,000	14,025
	Fashion & Home Economics	199,000	960,000	1,159,000	2,119,000	13,411
	Culture & General Education	152,000	1,064,000	1,216,000	2,280,000	14,430

※ 6 Perhitungan biaya termasuk biaya masuk dan uang kuliah 2 tahun. Selain hal-hal di atas, fasilitas, peralatan, biaya penelitian, dll mungkin diperlukan.
Biaya kuliah dan biaya masuk dihitung berdasarkan jumlah rata-rata departemen (buka pada siang hari) yang sesuai dengan bidang masing-masing

● Japanese Language Institutes

Lembaga bahasa Jepang	Uang Kuliah, dll	
	Yen	USD
Program 1 tahun	614,800~1,113,300	3,891~7,046
Program 18 bulan	879,200~1,597,000	5,565~10,108
Program 2 tahun	1,141,600~1,910,200	7,225~12,090

※ Biaya bahan ajar, dll terpisah.

Sumber : Penelitian Association for the Promotion of Japanese Language Education

※ Biaya kuliah dan lainnya di universitas Amerika

		Tahun pertama		Jumlah keseluruhan sampai kelulusan ※ 7	
		Yen	USD	Yen	USD
USA	Pasca Sarjana di Universitas Negeri (Biaya sekolah dan pengeluaran)	1,960,780	12,410	3,921,560	24,820
	Pasca Sarjana di Universitas Swasta (Biaya sekolah dan pengeluaran)	4,202,326	26,597	8,404,652	53,194
	4 tahun di Universitas Negeri (Biaya kuliah)	4,605,700	29,150	18,422,800	116,600
	4 tahun di Universitas swasta (Biaya kuliah)	6,563,320	41,540	26,253,280	166,160

※ 7 Dihitung sebagai biaya kuliah selama 2 tahun untuk Pasca Sarjana dan 4 tahun untuk Sarjana
Sumber : Buku Panduan belajar ke Amerika 2025 (Keibunsha) Dihitung 1 USD = 158 Yen

※ Biaya kuliah dan lainnya di universitas Inggris

		Tahun pertama		Jumlah keseluruhan sampai kelulusan ※ 8	
		Yen	Pound	Yen	Pound
UK	Pasca Sarjana bidang Arts & Humanities	3,104,000 ~ 5,238,000	16,000 ~ 27,000	6,208,000 ~ 10,476,000	32,000 ~ 54,000
	Pasca Sarjana bidang Science	3,298,000 ~ 5,820,000	17,000 ~ 30,000	6,596,000 ~ 11,640,000	34,000 ~ 60,000
	S1 Liberal Arts	3,104,000 ~ 5,238,000	16,000 ~ 27,000	9,312,000 ~ 15,714,000	48,000 ~ 81,000
	S1 Science	3,298,000 ~ 5,820,000	17,000 ~ 30,000	9,894,000 ~ 17,460,000	51,000 ~ 90,000

※ 8 Dihitung sebagai biaya kuliah selama 2 tahun untuk Pasca Sarjana dan biaya kuliah selama 3 tahun untuk Sarjana
Sumber : Buku Panduan belajar ke Inggris 2025 (British Council) Dihitung 1Pound = 194 Yen

Beasiswa

Ada beberapa beasiswa yang menyediakan semua biaya yang diperlukan untuk belajar di Jepang, dan banyak digunakan untuk bagian dari biaya hidup dan biaya kuliah. Oleh karena itu, perlu untuk menghitung jumlah total biaya studi di Jepang dan membuat rencana keuangan yang pasti termasuk pendanaan sendiri daripada hanya mengandalkan beasiswa.

Jenis bantuan keuangan yang tersedia !

1. Beasiswa Pemerintah Jepang (Kementerian Pendidikan, Kebudayaan, Olahraga, Sains, dan Teknologi)

Pemerintah Jepang (Kementerian Pendidikan, Kebudayaan, Olahraga, Sains, dan Teknologi) telah menerima mahasiswa internasional dengan dana pemerintah sejak tahun 1954. Pendaftaran dapat dilakukan melalui Kementerian Luar Negeri (perwakilan diplomatik Jepang di luar negeri) atau universitas-universitas di Jepang.

2. Beasiswa Organisasi Layanan Mahasiswa Jepang (JASSO)

JASSO menawarkan dua jenis beasiswa: Beasiswa Kementerian Pendidikan, Kebudayaan, Olahraga, Sains, dan Teknologi (MEXT) untuk Mahasiswa Internasional dan Beasiswa Sistem Dukungan Studi Luar Negeri (Penerimaan Perjanjian).

3. Beasiswa dari Pemerintah Daerah dan Organisasi Pertukaran Internasional Terkait

Beasiswa diberikan oleh pemerintah daerah dan organisasi pertukaran internasional terkait di Jepang kepada individu yang tinggal di wilayah kotamadya mereka atau siswa yang terdaftar di sekolah-sekolah di wilayah kotamadya mereka.

4. Beasiswa Swasta

Beasiswa ini ditawarkan oleh perusahaan swasta atau lembaga beasiswa swasta. Tergantung pada tujuan dan karakteristik perusahaan atau organisasi, beasiswa ini dapat ditujukan kepada sekolah-sekolah di wilayah tempat organisasi tersebut berada, membatasi beasiswa hanya untuk jurusan yang terkait dengan perusahaan, atau menargetkan mahasiswa dari negara atau wilayah tujuan untuk tujuan pertukaran pelajar.

5. Beasiswa yang Ditawarkan Sebelum Tiba di Jepang

Meskipun sebagian besar beasiswa mengharuskan aplikasi diajukan setelah tiba di Jepang, beberapa beasiswa dari pemerintah daerah, organisasi pertukaran internasional, dan organisasi swasta memperbolehkan aplikasi dari luar Jepang.



Selain beasiswa, beberapa sekolah menawarkan sistem pembebasan biaya kuliah (pembebasan 30%, 50%, 100%, dll).

Mari mencari lembaga yang memberikan bantuan keuangan !

	Untuk	Sebelum datang ke Jepang		Setelah datang di Jepang
		Pemerintah daerah/swasta	Pemerintah Jepang	Pemerintah daerah/swasta
1	Mahasiswa College of technology	2	○	21
2	Mahasiswa khusus Professional training college	5	○	19
3	Mahasiswa program Bekka di universitas dan junior college	0		4
4	Mahasiswa yang belajar di Japanese language institute selain dari 3 kategori di atas	1		9
5	Mahasiswa Junior college	4		35
6	Mahasiswa pendengar pada program S1	0		3
7	Mahasiswa program S1	11	○, Mahasiswa Japaneses Studies	94
8	Mahasiswa peneliti pada program pasca sarjana	4	○, YLP, Program Teacher training	15
9	Mahasiswa program S2	15	○, YLP	117
10	Mahasiswa program S3	12	○	111
11	Mahasiswa program bergelar professional	1	○	13

Sumber : JASSO

Mari mengecek kriteria penerima beasiswa !

① Usia、② Asal negara • wilayah、③ Sekolah yang di tuju di Jepang、④ Jurusan/bidang yang diambil.



Banyak beasiswa untuk mahasiswa asing yang mensyaratkan bahwa status visa adalah "Mahasiswa" pada saat mendaftar.

Mari mengecek ujian seleksi !

Meskipun kebanyakan cukup dengan seleksi dokumen, ada beberapa kondisi dimana siswa juga diminta mengikuti ujian tertulis mengenai bidang yang diambil dan wawancara.

Mari mengecek cara mendaftar !

Kebanyakan yang melalui sekolah dimana kita belajar (untuk informasi lengkap bisa menghubungi penanggung jawab atau staff sekolah).

Akomodasi

Meskipun sudah tersedia asrama pelajar yang di jalankan oleh pemerintah setempat dan Universitas, **kurang lebih 70%** mahasiswa internasional tinggal di rumah sendiri atau apartment/mansion sendiri. Mari mengumpulkan informasi mengenai akomodasi setelah mendapatkan surat penerimaan dari sekolah. Untuk cara mendapatkan informasinya ada beberapa cara, ① Tanyakan ke pihak sekolah yang menangani mahasiswa asing, ② Internet, Majalah informasi perumahan, ③ Agen property dimana kita ingin tinggal.

Asrama Sekolah

Keuntungan

- Lebih murah daripada apartemen (tanpa deposit, uang kunci, biaya perpanjangan)
- Perabotan dan peralatan rumah mungkin disediakan
- Mudah untuk berteman

Kerugian

- Karena keterbatasan jumlah kamar yang tersedia, tidak semua mahasiswa dapat masuk
- Terdapat aturan jam malam, jam bangun pagi dan lainnya.
- Dapur, toilet dan kamar mandi dipakai bersama-sama



Saran

Perkiraan biaya akomodasi per bulan

Apartment : Beragam, tergantung dari jarak dengan stasiun, dan cukup populer, dan usia bangunan. Di sebagian daerah pinggir kota, akan bisa dijumpai biaya 30,000 yen – 40,000 yen per bulannya., tetapi untuk di kota Tokyo harga standar 60,000 yen biasa di jumpai.

Kebisingan di kamar: Di Jepang, kamar-kamar seringkali berdekatan, jadi membuat suara keras atau membuat keributan di kamar Anda dapat menimbulkan masalah dengan tetangga. Harap berhati-hati terutama di malam hari.

Buang sampah

Di Jepang ada aturan ketat mengenai pembuangan sampah, jika tidak di jalankan, akan mengganggu lingkungan tempat tinggal. Pastikan sudah memisahkan sampah dengan benar sesuai dengan ketentuan serta disesuaikan waktu dan jam kapan sampah akan diangkut.



Apartment

Keuntungan

- Dapat menentukan sendiri ritme kehidupan sesuai keinginan sendiri
- Menjadi teliti dalam pemakaian uang

Kerugian

- Dalam banyak kasus, perlu untuk membayar Uang deposit, (beberapa bulan dari biaya sewa bulanan, biaya deposito, dll),Uang terima kasih ke agennya, yang harus dibayar sebelumnya.
- Prosedur pengurusan dokumennya sulit
- Harus membeli sendiri dari awal semua peralatan rumah tangga dan elektronik

Joint guarantor(penjamin)

Di Jepang, saat anda menyewa apartment, umumnya diperlukan [Joint Guarantor].Apabila anda tidak membayar sewa atau lewat dari waktu yang ditentukan,atau adanya kerusakan di ruangan yang belum diperbaiki, pemilik property akan meminta pembayaran dari joint guarantor untuk kekurangan sewa dan biaya perbaikan. Untuk mereka yang tidak memiliki hubungan di Jepang, bisa diwakili oleh pihak sekolah sebagai penjaminnya. Selain itu mengenai uang jaminan, tergantung perjanjian yang ada, kadang ada juga tidak diperlukan penjamin.

※ Program Kompensasi Umum Akomodasi Mahasiswa Asing
Program asuransi kebakaran yang dikelola oleh Japan Educational Exchanges and Services (JEES) agar tidak merepotkan penjamin saat mahasiswa asing menyewa ruangan. Untuk mengetahui apakah program ini dapat di ikuti,silahkan mengeceknya langsung ke universitas tempat anda akan belajar.

Point mencari ruangan

- ① Berapa biaya sewa dan biaya yang harus di siapkan di awal kontrak?
- ② Jarak dan waktu tempuh ke sekolah ?
- ③ Luas ruangan dan perlengkapan ?
- ④ Keuntungan dari segi lingkungan sekitar (dekat stasiun, dekat pusat perbelanjaan, dan lain - lain) ?

Asuransi Kesehatan, Asuransi Kerugian dan Kyosai

Asuransi Kesehatan (Nasional)

Di Jepang terdapat sistem asuransi kesehatan untuk mengurangi beban biaya pengobatan. Bagi warga asing yang tinggal selama lebih dari 3 bulan di Jepang, diwajibkan masuk “asuransi kesehatan masyarakat”(asuransi pemerintah).

※ Bagi mahasiswa asing yang kurang dari 3 bulan, bisa menanyakan detilnya ke Universitas yang akan dituju.

■ Untuk melakukan pendaftaran masuk asuransi kesehatan

Silahkan mendaftar di kantor pemerintahan daerah, kota/ kabupaten/ kecamatan/ desa di wilayah di mana anda tinggal.

■ Premi asuransi kesehatan

Biasanya biaya premi tahunan sebesar 20.000yen. Tetapi Besarnya premi asuransi berbeda-beda tergantung pada kota/ kabupaten/ kecamatan/ desa, pendapatan anda, dan lainnya. Untuk pelajar ada pengurangan biaya premi. Untuk itu tanyakanlah informasi ini di wilayah anda tinggal.

■ Yang ditanggung oleh asuransi

Jadi pada waktu berobat karena sakit atau kecelakaan dengan menunjukkan kartu asuransi tersebut maka akan ditanggung 70% dari asuransi nasional Jepang dan cukup 30% beban biaya pengobatan yang ditanggung oleh pribadi. Tetapi untuk biaya pengobatan yang menjadi pengecualian pihak asuransi kesehatan, secara keseluruhan menjadi tanggungan pribadi. Ketika Anda bergabung dengan Asuransi Kesehatan Nasional, ada sistem yang dapat Anda ganti untuk pengeluaran yang berada di luar batas pembayaran sendiri sebagai biaya pengobatan berbiaya tinggi nantinya ketika biaya medis untuk satu bulan menjadi mahal. Juga, ketika mengajukan rawat inap dll, dengan menerapkan / memperoleh sertifikat aplikasi batas di muka, pembayaran di rumah sakit dapat dikurangi dengan jumlah batas.

Asuransi Kerugian dan Kyosai


Berbeda dengan asuransi kesehatan nasional Jepang, asuransi ini di berikan untuk hal-hal yang tidak di tanggung dalam asuransi kesehatan nasional seperti kecelakaan dan tanggungan terhadap orang ketiga, pelajar asing juga dapat bergabung dengan asuransi ini.

Berikut contoh kasus yang akan di tanggung dalam asuransi kerugian.

- saat anda memasak dan dapur anda kebakaran, penggantian dinding dapat di ajukan ke asuransi
- Saat anda bersepeda dan menabrak orang, biaya perawatan terhadap orang tersebut
- Kecurian barang seperti computer dan kamera saat ruangan anda kosong.

Mengenai informasi asuransi ini bisa di dapatkan di kampus anda, dan bisa dijadikan pertimbangan.

Penelitian Pendidikan Siswa Asuransi Kecelakaan Bencana (Gakkensai)

 Japan Educational Exchanges and Services(JEES) menawarkan asuransi kecelakaan pribadi untuk pelajar yang mengalami kecelakaan dalam masa pendidikan dan penelitian(Gakkensai) yang mana ada 96% universitas di Jepang telah tergabung.

※ Beberapa sekolah mungkin tidak tersedia, jadi tanyakan kepada sekolah.

<http://www.jees.or.jp/gakkensai/>



「University CO-OP's Kyosai」

Sistem asuransi dari Universitas Co-OP bisa di daftarkan saat anda menjadi mahasiswa

<https://kyosai.univcoop.or.jp/>



Kerja Paruh Waktu

Kurang lebih 76% dari pelajar asing dengan biaya sendiri bekerja paruh waktu. Rata – rata dalam 1 bulan mereka menerima upah **81.000 yen** (sekitar **US\$513**). Karena Anda tidak dapat menanggung semua biaya sekolah dan biaya hidup sendirian dengan pekerjaan paruh waktu, mari buat rencana pendanaan yang tidak bergantung pada pekerjaan paruh waktu.



Ketika anda bekerja paruh waktu berikut syarat untuk beraktifitas diluar status yang telah diberikan adalah sebagai berikut. Jika anda melanggar ini akan dikenakan hukuman atau dipulangkan.

1. Untuk dapat bekerja paruh waktu, anda harus mendapatkan ijin bekerja/berkegiatan dari biro imigrasi terdekat. Mereka yang memiliki status “Pelajar” dengan ijin tinggal lebih dari 3 bulan bisa mengajukan ijin untuk berkegiatan diluar ijin yang ada di bandara saat tiba.
2. Tidak mengganggu tugas utama sebagai mahasiswa
3. Bertujuan mencari dana tambahan untuk biaya kuliah atas sejenisnya selama menuntut ilmu di Jepang.
4. Bukan bekerja yang termasuk dalam peraturan pengawasan usaha hiburan dan melanggar tatanan etika masyarakat.
5. **Jumlah jam kerja tidak lebih dari 28 jam/minggu (maks.8 jam/hari di libur panjang)**
6. Dilakukan selama masih berstatus pelajar di Lembaga Pendidikan

Point saat memutuskan mempertimbangkan bekerja paruh waktu!

Jangan menyimpang dari tujuan belajar di luar negeri, jangan memaksakan diri untuk merusak kesehatan Anda !

- ☉ Apakah sekolahmu bermasalah?
Apakah ada dampak pada hari berikutnya ketika bekerja larut atau untuk waktu yang lama ?
- ☉ Upah, metode pembayaran
Pembayaran harian, pembayaran mingguan, pembayaran bulanan, pembayaran tunai atau transfer bank?
- ☉ Apakah yang dikerjakan aman
Apakah ini bukan pekerjaan berbahaya atau bagaimana keamanan kecelakaan saat bekerja?
Untuk pengenalan pekerjaan paruh waktu silahkan mencari tahu dari sekolah anda.



Saran

Setiap tahunnya kami menemukan mahasiswa international yang terpaksa harus pulang ke negaranya karena tidak mendapatkan perpanjangan ijin tinggal dikarenakan persentase kehadiran di sekolah sangat rendah karena sibuk bekerja paruh waktu dan mempengaruhi studinya. Maka dari itu berhati-hatilah jangan sampai terjadi hal ini kepada anda.

<Pekerjaan yang banyak siswa asing sering mengambil pekerjaan paruh waktu>

	Jenis pekerjaan	Rasio
1	Makanan & Minuman	39.2%
2	Sales & Marketing	28.4%
3	Perakitan di pabrik	6.0%
4	Pengajar dan Asisten Peneliti	5.6%
5	Resepsionis hotel/Staff Service	4.2%
6	Pengajar Bahasa/ Cleaning	3.4%
7	Pekerjaan administrasi umum	3.1%
8	Manajemen Pergudangan/Penerjemah	2.9%

Sumber : 「Survey gaya hidup mahasiswa dengan biaya sendiri 2023」 (JASSO)

<Upah per jam untuk kerja paruh waktu>

Upah per jam	Rasio
Kurang dari 1.000 yen	20.5%
Kurang dari 1.000 ~ 1,200 yen	50.2%
Kurang dari 1,200 ~ 1,400 yen	20.5%
Kurang dari 1,400 ~ 1,600 yen	5.0%
lebih dari 1,800 yen	3.6%
Tidak diketahui	0.2%



Hati-hati kepada Agen pendidikan yang mencurigakan yang mengatakan bahwa anda bisa mendapatkan uang selama masa belajar di Jepang !

Belakangan ini kami menemukan banyak kasus penipuan agen pendidikan dengan informasi yang menyesatkan berikut, harap hati-hati.

- ! 「Anda bisa mendapatkan upah 3,000 yen/jam(sekitar US\$19)」 → ✗ Umumnya rata-rata upah 1.300yen/jam(US\$8)
- 「Anda bisa mendapatkan uang 200,000 – 300,000 yen per bulan untuk biaya sekolah dan biaya hidup serta juga dapat mengirimkan uang ke Negara anda dengan bekerja paruh waktu sambil belajar di Jepang」 → ✗ Tidak bisa (Rata-rata 81,000yen (USD 513))

※ di hitung USD 1 = 158 Yen

Internship

Program yang memberikan kesempatan kepada para pelajar yang masih berstatus sebagai mahasiswa di suatu lembaga pendidikan tinggi, untuk mengenyam pengalaman bekerja di suatu perusahaan yang memiliki keterkaitan dengan jurusan yang dipelajarinya, atau karir yang kelak akan di tempuhnya, disebut dengan internship.

Terdapat pula universitas yang menerima SKS(kredit) sebagai bagian dari program pendidikan. Mengenai akreditasi SKS dan ada tidaknya sistem internship/pemagangan pada masa perkuliahan, silahkan dikonfirmasi langsung pada pihak sekolah pada waktu memilih sekolah. Apabila menerima remunerasi/reward, diperlukan adanya izin kegiatan di luar status.

Jika Anda ingin Internship lebih dari 28 jam seminggu, silakan mendaftar ke Biro Imigrasi Regional dll Secara individu untuk "izin untuk terlibat dalam kegiatan selain dari status awal" bersama dengan materi klarifikasi konten internship.

■ Perbedaan dari bekerja paruh waktu dan Internship

Bekerja paruh waktu : Memberikan tenaga untuk bekerja dan menerima uang

Internship : Pengalaman kerja sebagai pekerja untuk bisa menjadikan rencana pijakan karir ke depannya. Seringnya tidak dibayar.

■ Cara mencari Internship

- ① Kantor Career di universitas
Mari mengecek informasi tersebut di papan pengumuman
- ② Website pencarian kerja
Banyak lowongan pekerjaan dan perusahaan yang menawarkan internship
- ③ Agen Internship yang berpengalaman
Agen ini sangat tahu tentang perusahaan yang mencari pelamar untuk program internship mereka, sehingga dapat mengurangi kesalahan dalam penempatan perusahaan dan mahasiswa.

METI Japan International Internship Program

(hanya untuk mahasiswa dan lulusan dari luar Jepang)
Kementerian Ekonomi, Perdagangan dan Industri(METI), melaksanakan sebuah proyek untuk mempromosikan program internship di perusahaan Jepang, dengan target anak-anak muda dari luar Jepang.

Hubungi : METI, Biro Kerjasama Ekonomi dan Perdagangan, Divisi Kerjasama Teknik
TEL : (+81) 3-3501-1937

■ Mahasiswa yang terdaftar dilembaga pendidikan di luar Jepang,

akan diberi status tinggal yang mana jenisnya dibagi " Aktivitas Khusus", "Aktivitas Kebudayaan", atau "Kunjungan Singkat", tergantung dari ada /tidaknya upah dan lama masa tinggal, dalam hal apabila yang bersangkutan disetujui masuk ke Jepang dan bermaksud mencari pengalaman praktek kerja berdasarkan perjanjian kontrak kerja dengan suatu perusahaan di Jepang sebagai bagian dari suatu program pengambilan kredit di suatu universitas di Jepang dan yang bersangkutan masih berstatus sebagai mahasiswa disuatu universitas di Negara asalnya(mahasiswa program bergelar, kecuali mahasiswa program pendidikan jarak jauh)

Pusat Pelayanan Ketenagakerjaan Asing, Kementerian Tenaga Kerja/Employment Service for Foreigners (Tokyo • Nagoya • Osaka • Fukuoka)

Pusat pelayanan ini menyediakan informasi pekerjaan, memberikan konsultasi kerja dan rujukan, dan menerima magang

Hubungi :

Tokyo

<https://jsite.mhlw.go.jp/tokyo-foreigner/>



Nagoya

<https://jsite.mhlw.go.jp/aichi-foreigner/>



Osaka

<https://jsite.mhlw.go.jp/osaka-foreigner/home.html>



Fukuoka

https://jsite.mhlw.go.jp/fukuoka-roudoukyoku/hw/fuzoku_kikan/gaisen.html



Mencari Pekerjaan

Di Jepang semakin meningkat perusahaan yang ingin mempekerjakan mahasiswa internasional dengan banyak harapan dari perusahaan seperti (butuh orang asing yang mengerti bahasa Asing dan keadaan di luar negeri untuk dipekerjakan),(kami ingin mempekerjakan karyawan dari latar belakang budaya berbeda). Tetapi memang bukanlah hal yang mudah untuk mendapatkan pekerjaan di Jepang bagi mahasiswa internasional.

Pada website JASSO di bawah ini, Anda akan menemukan informasi tentang pengalaman mencari pekerjaan dan informasi kegiatan yang terkait dengan pekerjaan, jadi mari kita mendapatkan pekerjaan lebih cepat dengan merujuk pada informasi tersebut.

Buku panduan untuk mencari pekerjaan bagi mahasiswa internasional (JASSO)
https://www.jasso.go.jp/en/ryugaku/after_study_i/job/guide.html



Japan Alumni Global Network (JASSO)
https://www.jasso.go.jp/ryugaku/study_i/alumni/index.html

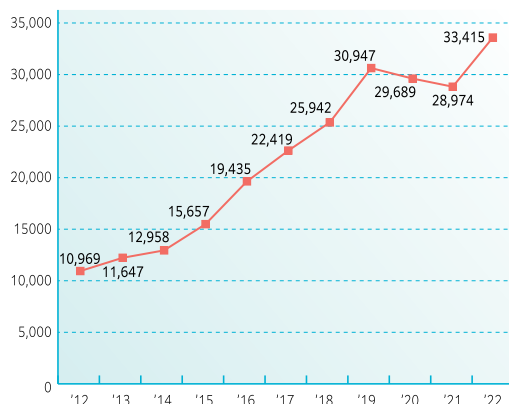


Open for Professionals
<https://www.jetro.go.jp/hrportal>



Kondisi mahasiswa internasional di Jepang yang diterima bekerja

Jumlah yang disetujui untuk diberikan perubahan status residence dari "pelajar" menjadi "pekerja"

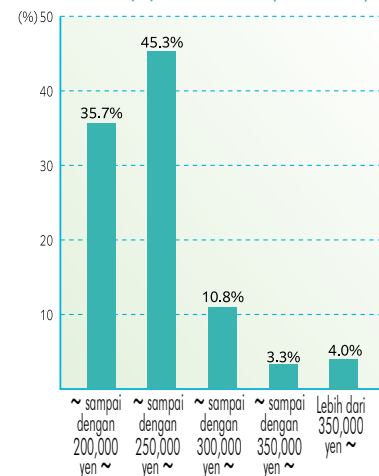


Sumber : 「Kondisi Pencarian Kerja ke Perusahaan Jepang dan Instansi lainnya yang dilakukan oleh para Mahasiswa Asing di Jepang periode tahun 2022」 (Dinas Imigrasi Kementerian Kehakiman)

Komposisi rasio berdasar jenis pekerjaan (10 tertinggi)

No.1	Penerjemahan/Interpretasi	16.1%
No.2	Pemrosesan Informasi/Teknologi Komunikasi	7.7%
No.3	Perencanaan dan Administrasi (Pemasaran, Riset)	7.4%
No.4	Pekerjaan Administratif (kecuali Manajemen)	7.0%
No.5	Trading	6.4%
No.6	Corporate Sales	4.7%
No.7	Perencanaan dan Administrasi (Public Relation/Periklanan)	4.4%
No.8	Pekerja Perawatan	3.7%
No.8	Akuntansi	3.7%
No.8	Manajemen produksi	3.7%
No.8	Pengembangan Teknologi	3.7%

Gaji permulaan (bulanan)



*1% kasus sulit dihitung jumlahnya.

Mengubah status tinggal

Untuk mahasiswa internasional yang akan bekerja di Jepang wajib merubah status tinggalnya dari (pelajar) menjadi tenaga ahli dalam teknik, Humanities, International Service dan sebagainya.

Disamping kanan ini adalah points pertimbangan terhadap status tinggal tenaga ahli dalam bidang teknik, Humanities, International Service dan lainnya:

Jika belum mendapatkan pekerjaan

Untuk Universitas ※ 1 atau Sekolah kejuruan ※ 2 di Jepang jika sampai waktu kelulusan belum mendapat pekerjaan, dengan merubah status visa dari "College Student" ke "Designated Activity" (status ijin tinggal untuk mereka yang sedang mencari pekerjaan), diperbolehkan mencari pekerjaan dalam jangka waktu 1 tahun sejak lulus dari universitas. (Jangka waktunya adalah 6 bulan, bisa diperpanjang hanya 1 kali sehingga maksimal 1 tahun). ※ 3 ※ 4

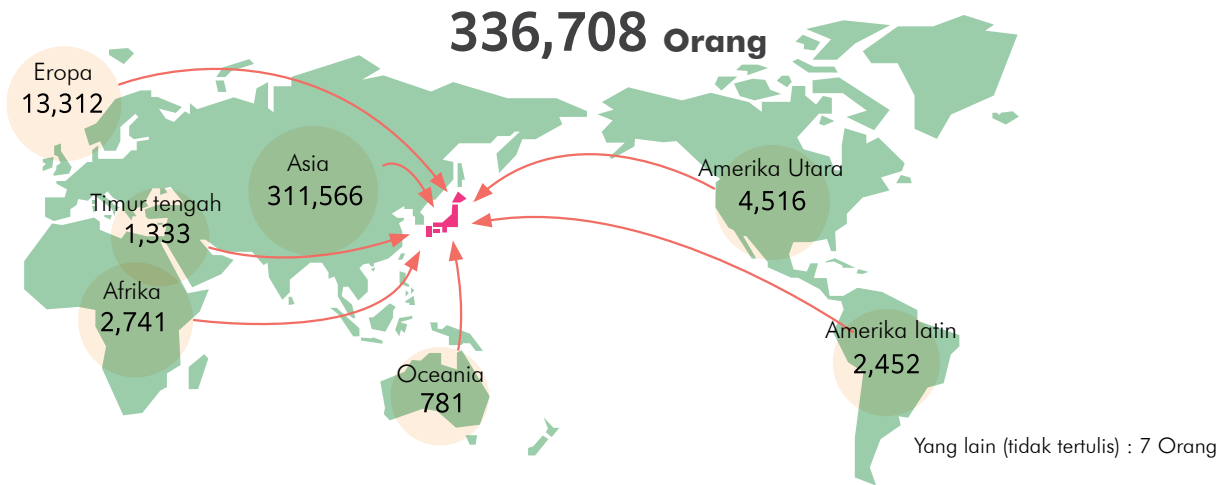
① Latar belakang Pendidikan	Lulusan dari Universitas, Junior College dan Colleges of Technology. Mereka yang telah lulus dari Professional Training Colleges Jepang dan telah bergelar diploma.
② Jenis pekerjaan yang akan anda lakukan	Pekerjaan yang dilakukan berhubungan dengan latar belakang pendidikan yang telah di tempuh. Bagi yang telah memperoleh gelar 「spesialis profesional」 apakah pekerjaan yang dijalani berhubungan dengan mata pelajaran yang diambilnya.
③ Gaji	Harus memiliki gaji setara dengan orang Jepang
④ Kondisi perusahaan yang sebenarnya.	Perusahaan yang memiliki kondisi stabil dalam hal management dan kegiatan

- ※ 1 Termasuk Junior College dan Pascasarjana. Namun, itu tidak termasuk mahasiswa program Bekka(persiapan bahasa Jepang di Universitas Swasta), mahasiswa pendengar,mahasiswa pengumpul kredit dan mahasiswa peneliti.
- ※ 2 Terbatas bagi mereka yang memiliki diploma.
- ※ 3 Dibutuhkan rekomendasi dari Universitas/Sekolah.
- ※ 4 Jika persyaratan tertentu terpenuhi, Anda dapat terus mencari pekerjaan di tahun kedua setelah lulus sekolah. Silakan hubungi Biro Imigrasi Regional untuk perincian tentang persyaratan.

Statistik

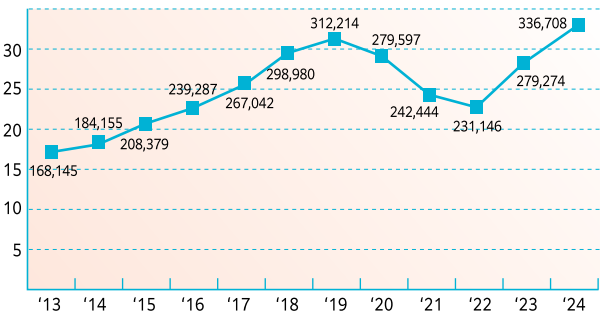
Jumlah mahasiswa internasional yang berada di Jepang

Data per 1 Mei 2024

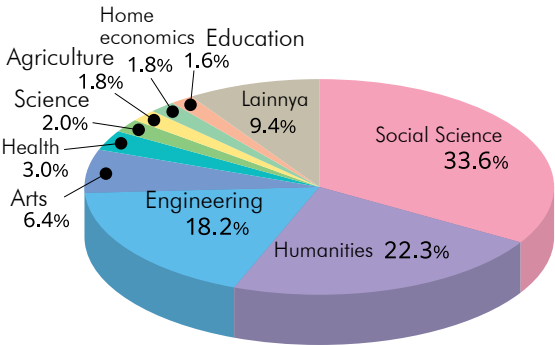


Pergerakan jumlah mahasiswa internasional

Data jumlah mahasiswa asing per 1 Mei setiap tahun



Jumlah mahasiswa internasional berdasarkan bidang studi (di lembaga pendidikan tinggi)



Jumlah mahasiswa asing berdasarkan jenjang pendidikan

(orang)

		Negeri	Local Public	Swasta	Total
Jenjang pendidikan	Pasca Sarjana	34,411	2,176	21,628	58,215
	Universitas (Sarjana)	10,844	1,719	74,858	87,421
	Junior College		2	3,263	3,265
	College of Technology	504	0	2	506
	Professional training college	0	52	76,350	76,402
	Program persiapan masuk universitas	131		3,527	3,658
	Lembaga bahasa Jepang		100	107,141	107,241
Total		45,890	4,049	286,769	336,708

Jumlah lembaga pendidikan tinggi (sekolah)

	Negeri	Local Public	Swasta	Total
Universitas				
Pasca Sarjana	86	91	486	663
Universitas (Sarjana)	82	100	605	787
Junior Colleges	—	15	282	297
Colleges of Technology	51	3	4	58
Professional Training Colleges	8	176	2,492	2,676

※ Universitas terbuka termasuk ke dalam universitas swasta
 Sumber : Survey Dasar Sekolah 2024 (MEXT) Data per 1 Mei 2024

Jumlah mahasiswa asing berdasarkan negara(wilayah) asal

(orang)

	Nama Negara (wilayah)	Jumlah mahasiswa
No.1	China	123,485
No.2	Nepal	64,816
No.3	Vietnam	40,323
No.4	Myanmar	16,596
No.5	Korea	14,579
No.6	Srilangka	12,269
No.7	Taiwan	7,655
No.8	Bangladesh	7,597
No.9	Indonesia	6,778
No.10	Mongolia	4,085

Sumber : Hasil survey tahunan mahasiswa asing di Jepang tahun 2024 (JASSO)

<https://www.studyinjapan.go.jp/en/statistics/enrollment/data/2504301000.html>

Catatan Harian Kampus

Seperti apa hari-hari yang dijalani oleh para siswa asing? Untuk menjawab pertanyaan teman-teman, kami mencoba mengintip kehidupan sehari-hari para siswa asing yang sudah lebih dulu bersekolah di Jepang! Mari kita dengarkan suara mereka yang sedang berusaha keras meraih mimpi- mimpinya!



Di masa mendatang, saya ingin menjadi jembatan antara Jepang dan India di bidang teknik.

Tohoku University, School of Engineering, Department of Mechanical and Aeronautical Engineering
3rd year student, International Mechanical Engineering Program (International Cooperative Course)

Avin (India)

Keputusan saya untuk belajar di Jepang dipengaruhi oleh ayah saya, seorang penerjemah bahasa Jepang. Saya memiliki banyak pengalaman berbeda selama kunjungan pertama saya ke Jepang. Saya terpesona oleh cara berpikir orang-orang, rasa hormat mereka terhadap orang lain, dan perhatian mereka terhadap detail, jadi saya mulai mencari universitas di Jepang. Saya khususnya tertarik pada Universitas Tohoku, yang merupakan rumah bagi Nanoterrace, fasilitas radiasi sinkrotron generasi baru, dan mendaftar ke program studi Teknik Mesin Internasional mereka. Perjalanan hidup saya sejauh ini penuh dengan pengalaman seru, tidak hanya di bidang STEM (Sains, Teknologi, Teknik, dan Matematika)



tetapi juga di berbagai bidang lainnya. Tinggal di Sendai sungguh luar biasa; kota ini dikelilingi alam, dan saya menikmati suasana yang tenang sambil bersepeda dan berjalan kaki. Lebih lanjut, lingkungan internasional ini telah membantu saya berkembang sebagai pribadi, memungkinkan saya untuk berpikir dari berbagai perspektif dan terhubung dengan orang-orang dari seluruh dunia. Di masa depan, saya ingin berkontribusi bagi Jepang dan India di bidang teknik dan menjadi jembatan antara kedua negara. Belajar di Jepang telah menjadi titik balik dalam perjalanan hidup saya, dan saya tak sabar menantikan ke mana hal ini akan membawa saya selanjutnya.

Kegiatan selama 1 hari

08.00: Bangun

Hal pertama yang saya lakukan setelah bangun tidur adalah membuat kopi. Kemudian saya bersiap-siap dan bersepeda ke kampus.

09.00: Kuliah dan Penelitian

Ada beberapa kuliah, dan saya terutama fokus pada penelitian di laboratorium.

13.00: Makan Siang

Saya makan siang di kafetaria universitas. Murah, dekat, dan praktis. Menu sering berubah, dan termasuk pilihan vegan dan halal.

14.00 Pekerjaan paruh waktu di universitas

Saya bekerja sebagai Asisten Administrasi (AA) di Help Desk, mendukung kehidupan mahasiswa internasional di Jepang. Saya juga bekerja sebagai Asisten Riset (RA) yang melakukan eksperimen komputasi kuantum.

15.00 Belajar

Saya menulis laporan dan menyelesaikan tugas di kafe atau perpustakaan. Universitas-universitas di Jepang memiliki banyak ruang belajar yang bagus di kampus.

18.00 - Kegiatan Klub/Makan Malam

Sebagai pemimpin Asosiasi Mahasiswa Asing Universitas Tohoku (TUFSA), saya mengadakan pertemuan untuk merencanakan dan membahas acara pertukaran budaya. Setelah itu, saya makan malam bersama teman-teman, menjelajahi kota, atau membaca buku sebelum tidur.



Ini adalah pertama kalinya saya merasakan empat musim di Jepang, dan saya sangat tersentuh. Saya dapat berkembang secara akademis dan budaya.

Shimane University Graduate School of Natural Science and Technology
Major in Environmental Systems Science, Earth Science Course

Erika (Colombia)

Cita-cita saya adalah menjadi seorang ahli vulkanologi. Alasan saya ingin pergi ke Jepang adalah karena saya terkesan dengan hubungan yang mendalam dan kompleks antara Jepang dan gunung berapi. Bentang alam, sumber air panas alami, dan bahkan bencana alam memiliki dampak yang mendalam terhadap geografi, budaya, tradisi, dan kehidupan masyarakat Jepang. Melihat dan mengalami sendiri hubungan antara Jepang dan gunung berapi ini mendorong saya untuk mendaftar ke program pascasarjana di Universitas Shimane (Kota Matsue) dan menggunakan Beasiswa MEXT (Beasiswa Pemerintah Jepang) untuk meneliti Gunung Berapi Daisen.

Tinggal di Jepang adalah pengalaman yang benar-benar baru, dan saya merasa seperti mempelajari



kembali semua yang saya kira sudah saya ketahui. Saya tinggal di pedesaan Jepang, dan yang paling saya sukai adalah lingkungannya yang tenang, damai, dan dekat dengan alam. Terlebih lagi, orang-orang di sekitar saya sangat ramah, jadi saya bisa beradaptasi dengan cepat.

Sungguh mengharukan bisa merasakan keempat musim untuk pertama kalinya di Jepang, menikmati dedaunan musim gugur, pemandangan bersalju, dan melihat bunga sakura. Saya sangat bersyukur atas kesempatan ini, dan kesempatan ini telah memungkinkan saya untuk berkembang secara akademis, pribadi, dan budaya. Saya berharap dapat menggunakan pengetahuan ini untuk lebih memahami Jepang dan gunung berapinya.

Kehidupan Sehari-hari Saya

08.30: Tiba di Universitas

Setiap pagi, saya bersepeda dari rumah ke universitas (sekitar 5 menit). Setelah itu, saya menghadiri kuliah atau mata kuliah lainnya.

10.00: Penelitian

Selama waktu ini, saya fokus pada penelitian, menganalisis sampel, bekerja di laboratorium, dan membaca makalah.

12.30: Istirahat Makan Siang

Biasanya saya makan siang di kafetaria universitas bersama rekan-rekan lab dan teman-teman saya, tetapi terkadang saya memasak makanan sendiri dan membagikannya kepada rekan-rekan saya.

13.30-17.30 Menghabiskan waktu di universitas

Tergantung harinya, saya menghadiri kuliah atau pergi ke perpustakaan. Saya juga membeli kopi di minimarket dan mengobrol saat istirahat sejenak atau berjalan-jalan di sekitar kampus.

17.30-19.00 Belajar Bahasa Jepang

Ketika saya datang ke Jepang, saya tidak bisa berbahasa Jepang sama sekali, jadi saya belajar setiap hari untuk meningkatkan kemampuan bahasa saya.

19.00- Makan Malam

Saya sering memasak bersama teman-teman, tetapi jika lelah, saya terkadang pergi ke McDonald's atau Hama Sushi.

Campus Diary



Di masa depan, saya ingin membangun sekolah di Indonesia dan berkontribusi pada pembangunan negara.

ECC International College of Foreign Languages,
Jurusan Bahasa Jepang

Kelly (Indonesia)

Sejak SD, saya tertarik dengan pendidikan. Saya ingin berbagi ilmu yang saya peroleh dengan orang lain, jadi saya ingin belajar di luar negeri. Saya khususnya tertarik pada pendidikan, etika, dan perkembangan teknologi Jepang, dan saya memutuskan untuk belajar di Jepang untuk mengembangkan diri.

Saat pertama kali datang ke Jepang, saya sama sekali tidak tahu apa-apa dan tidak mengerti bahasa Jepang. Namun, berkat dukungan keluarga, guru, dan teman-teman, kepercayaan diri saya perlahan tumbuh. Berkat itu, saya dapat mengikuti lomba pidato dan presentasi, serta memenangkan juara pertama dan kedua.

Saya juga mengikuti Kompetisi Debat Bahasa

Jepang Sekolah Kejuruan Nasional, di mana saya merasa telah berkembang pesat.

Di masa depan, saya ingin menciptakan sistem di mana banyak orang dapat memperoleh pendidikan berkualitas tinggi. Untuk mencapainya, saya ingin kuliah, mendapatkan beragam pengalaman belajar, dan berbagi pengetahuan serta ide saya dengan banyak orang. Saya ingin suatu hari nanti membangun sekolah di Indonesia dan berkontribusi pada pembangunan negara.



Kegiatan Sehari-hari

06.30: Bangun pagi, sarapan, dan belajar.

Saya suka bangun pagi, mendengarkan musik sambil menyiapkan sarapan, dan menikmati pagi yang santai.

08.30: Berangkat ke sekolah dan kelas.

Kelas dimulai pukul 09.00 dan kami mempelajari keterampilan bahasa, pemahaman membaca, pemahaman mendengarkan, dan mata pelajaran lainnya. Sese kali, kami juga melakukan presentasi.

13.30: Istirahat Makan Siang

Saya terkadang memasak makan siang sendiri, tetapi sering makan di luar bersama teman-teman.

14.00: Pekerjaan paruh waktu.

Saya berpartisipasi dalam sebuah program bernama "Global Experience", yang mengajarkan bahasa Inggris kepada siswa SMA di Prefektur Osaka.

17.00: Pulang/Olahraga

Terkadang saya berolahraga di rumah atau berjalan-jalan di taman terdekat.

20.00: Tinjauan/Waktu Luang

Jika ada tinjauan sekolah atau PR yang harus dikerjakan, saya mengerjakannya di waktu tersebut, tetapi juga waktunya untuk melakukan apa yang saya sukai. Saya mungkin menelepon keluarga atau bermain game dengan teman-teman.

22.30: Tidur

Jangan lupa tidur nyenyak! (^ω^)



Jika Anda masih ragu untuk kuliah di Jepang, manfaatkan program beasiswa ini dan cobalah!

Institut Kuliner Tsuji, Departemen Manajemen Teknologi Permen

Kim Sujeong (Korea)

Saya datang ke Jepang untuk menjadi koki pastry yang mampu menciptakan hidangan penutup yang lezat dan indah. Saya lulus dari universitas di Korea dan magang di luar negeri, jadi saya mulai belajar di luar negeri lebih lambat daripada orang-orang di sekitar saya. Awalnya, saya agak khawatir apakah ini pilihan yang tepat. Namun, satu tahun yang saya habiskan untuk belajar bahasa Jepang dan dua tahun yang saya habiskan di sekolah pastry merupakan masa-masa yang sangat berarti bagi saya.

Institut Kuliner Tsuji yang saya ikuti terkenal di Korea dan sangat populer di kalangan calon koki pastry. Setiap hari, kami belajar membuat kue mulai pukul 09.00 dan berakhir pukul 16.00. Di tahun pertama, saya juga mengikuti kelas higiene dan manajemen



bisnis untuk mendapatkan lisensi higiene kembang gula.

Anda juga bisa mengikuti kompetisi dan kontes di luar jam pelajaran. Saya juga mengikuti berbagai kompetisi dan kontes selama dua tahun, dan berkat bimbingan guru-guru saya, saya berhasil meraih hasil yang baik. Saya akan bekerja di Tokyo musim semi ini, jadi saya akan pindah ke sana setelah lulus. Namun, banyak mahasiswa internasional yang langsung kembali ke negara asal untuk mencari pekerjaan atau memulai bisnis sendiri. Ada banyak pilihan jalur studi, jadi jika ada yang masih ragu untuk kuliah di Jepang, saya sarankan mereka untuk mencobanya. Jika Anda khawatir tentang biaya, ada berbagai program beasiswa yang tersedia, jadi cobalah memanfaatkannya sebaik-baiknya.



Jadwal Harian

07.30 - Persiapan Sekolah

Mandi, periksa jas lab, perlengkapan, dan buku pelajaran, lalu jalan kaki ke sekolah.

09.00 - Praktik Pagi

12.10 - Istirahat Makan Siang

Tidak ada kantin di sekolah, jadi saya membawa bekal makan siang sendiri atau membelinya di toko swalayan. Pada hari-hari ketika kami memiliki praktik membuat roti sehabian penuh, kami memasak makan siang di kelas dan memakannya bersama.

16.40 - Praktik Mandiri

Saat ada ujian atau kompetisi.

13.10 - Praktik Sore

Untuk praktik setengah hari, ada instruksi di kelas.

18.30 - Waktu Luang

Biasanya, saya berlatih piping dan frosting buttercream, serta membuat isian nerikiri. Selama kompetisi nasional, saya berlatih tugas-tugas yang diwajibkan.

Belajar di Jepang Q&A

- Q** (1) Menyelesaikan masa sekolah SD – SMP – SMA di sekolah Jepang
(2) Lulus dari SMA di Jepang
(3) Memiliki 2 kewarganegaraan, warga negara Jepang dan satu kewarganegaraan lain

Apakah dengan kondisi-kondisi diatas dapat tetap mengikuti ujian masuk universitas untuk orang asing?

A Pihak sekolah akan mempertimbangkan apakah kondisi Anda memenuhi persyaratan pendaftaran atau tidak. Sebaiknya hubungi pihak sekolah sebelum proses pendaftaran untuk memastikan apakah Anda memenuhi persyaratan pendaftaran atau tidak. Tergantung dari kebijakan sekolah, karena ada kemungkinan kondisi tersebut mengharuskan siswa asing untuk mengikuti ujian masuk yang sama dengan siswa Jepang.

Q Saya memiliki halangan keterbatasan. Apakah hal tersebut dapat menjadi pertimbangan tertentu dari pihak sekolah ketika akan mengikuti ujian masuk atau melanjutkan sekolah?

A Untuk siswa asing yang memiliki keterbatasan juga akan memperoleh dukungan dari pihak sekolah sehingga dapat belajar di Jepang. Anda dapat berkonsultasi dengan pihak sekolah sebelum memulai proses pendaftaran apabila Anda mengidap penyakit tertentu atau memiliki keterbatasan fisik dan memerlukan support ketika akan mengikuti ujian masuk atau melanjutkan sekolah.

Q Apakah harus datang ke Jepang untuk mengikuti ujian masuk sekolah?

A Tergantung dari kebijakan setiap sekolah. Ada sekolah yang memutuskan lulus tidaknya hanya melalui seleksi dokumen saja, ada yang mengadakan wawancara online menggunakan internet, ada juga yang menyelenggarakan ujian masuk di negara asal siswa asing. (silahkan melihat Hal. 28 point 7 tentang prosedur keimigrasian untuk tujuan mengikuti ujian)

Q Apakah ada ranking Universitas ?

A Pemerintah Jepang tidak memiliki sistem perankingan universitas secara formal, tetapi ada beberapa organisasi yang membuat sistem tersebut berdasarkan standar dari masing-masing pandangan dan penilaian lembaga tersebut. Jangan berpikir bahwa ranking satu universitas lebih tinggi dari universitas lainnya membuat sekolah itu menjadi yang terbaik untuk kamu, sangat disarankan untuk mengumpulkan informasi dengan mengikuti pameran pendidikan Jepang yang diadakan oleh JASSO atau mengunjungi website JASSO dan sekolah lainnya untuk menemukan sekolah yang sesuai dengan minat anda.

Informasi Dasar Belajar di Jepang



Study in Japan website

<https://www.studyinjapan.go.jp/ja/>



• **Pencarian Sekolah & Informasi Beasiswa**

• **Pameran Pendidikan Jepang yang Disponsori JASSO, dll.**

<https://www.studyinjapan.go.jp/ja/events/>



• **Fasilitas Sumber Informasi Belajar di Jepang**

Dapat melihat buku-buku referensi mengenai belajar di Jepang dan brosur lembaga pendidikan di Jepang.

<https://www.studyinjapan.go.jp/ja/planning/brochures/studyinjapan-resource-facilities.html>



JASSO Study in Japan SNS



Facebook

<https://www.facebook.com/profile.php?id=100092715664950>



Instagram

https://www.instagram.com/JASSO_study_in_japan/



YouTube channel

https://www.youtube.com/@studyinjapan_official



Website bermanfaat untuk informasi belajar di Jepang

Terhubung dan Berkembang: Hidup dengan Bahasa Jepang (Kementerian Pendidikan, Kebudayaan, Olahraga, Sains, dan Teknologi)

<https://tsunagaru.jp.mext.go.jp/>



Ini adalah situs web pembelajaran bahasa Jepang daring untuk orang asing yang baru pindah ke Jepang dan belajar bahasa Jepang untuk pertama kalinya, serta bagi mereka yang tinggal di luar negeri dan belum memiliki kesempatan untuk belajar bahasa Jepang. Diterjemahkan ke dalam berbagai bahasa dan disusun berdasarkan topik berdasarkan tingkat bahasa Jepang, Anda dapat mempelajari bahasa Jepang yang akan berguna untuk kehidupan sehari-hari di Jepang.



Hirogaru: Lebih Banyak Jepang dan Bahasa Jepang (The Japan Foundation)

<https://hirogaru-nihongo.jp/>



Situs web ini memungkinkan Anda belajar bahasa Jepang daring dengan memilih informasi dan video tentang 12 topik. Baik Anda tertarik dengan budaya Jepang atau mempelajari bahasa Jepang sebagai hobi, ini adalah cara yang menyenangkan untuk mempelajari Jepang dan bahasa Jepang.



Buku Panduan Hidup dan Bekerja (Badan layanan Imigrasi)

https://www.moj.go.jp/isa/support/portal/guidebook_all.html



Panduan ini menyediakan informasi dasar untuk membantu orang asing yang tinggal dan bekerja di Jepang dengan tenang. Buku ini telah diterjemahkan ke dalam berbagai bahasa, dan terdapat juga "Buku Panduan Hidup dan Bekerja" yang ditulis dalam bahasa Jepang yang mudah dipahami bagi orang asing yang memulai hidup mereka di Jepang.



JV-Campus: Pendidikan Online Baru di Jepang

<https://www.jv-campus.org/>



JV-Campus menawarkan konten pendidikan online berkualitas tinggi dari berbagai universitas di Jepang dan luar negeri. JV-Campus menawarkan beragam program studi, termasuk bahasa, bisnis, TI, seni, dan budaya. Dari tingkat pemula hingga mahir, Anda dapat memilih program studi yang sesuai dengan tingkat Anda. Kunjungi situs ini untuk mengetahui kelas apa saja yang ditawarkan di universitas-universitas Jepang. JV-Campus juga menawarkan beragam konten bagi mereka yang tertarik dengan budaya dan bahasa Jepang.



Kedutaan Besar dan Konsulat Jenderal Jepang (Daftar Perwakilan Luar Negeri)

<https://www.mofa.go.jp/mofaj/annai/zaigai/list/index.html>



Kami dari Japan Student Services Organization, akan berusaha dengan bersungguh-sungguh dari lubuk hati kami, agar usaha kalian semua untuk bersekolah di Jepang, menjadi hal yang akan membuahkan hasil yang bermakna.

Sebagai institusi yang memberikan bimbingan dan dukungan kepada siswa, bertujuan untuk membina sumber daya manusia kreatif di dalam masyarakat yang memiliki sifat bijak agar bertanggung jawab di masa yang akan datang, melalui pelaksanaan program pemberian beasiswa dan program bantuan mahasiswa asing serta program bantuan kehidupan mahasiswa secara menyeluruh.

1 Program pemberian beasiswa bagi mahasiswa Jepang

Kami memberikan beasiswa dan manfaat bagi siswa Jepang yang memiliki kesulitan belajar karena alasan ekonomi. Selain itu, kami meningkatkan sistem beasiswa untuk memenuhi beragam kebutuhan siswa, meningkatkan prosedur aplikasi, meningkatkan informasi tentang beasiswa, dan mengumpulkan informasi dengan tepat.

2 Program dukungan untuk mahasiswa asing

Program Dukungan untuk Mahasiswa Internasional. Penyaluran beasiswa terhadap mahasiswa Asing, pelaksanaan berbagai program pertukaran pelajar Asing, pengumpulan dan penyaluran informasi mengenai belajar ke luar negeri dan prosedur pendaftaran dengan ujian EJU dan lain-lain.

3 Program Dukungan untuk Mahasiswa Asing

Penyaluran beasiswa terhadap mahasiswa Asing, pelaksanaan berbagai program pertukaran pelajar Asing, pengumpulan dan penyaluran informasi mengenai belajar ke luar negeri dan prosedur pendaftaran dengan ujian EJU dan lain-lain.



Independent Administrative Institution
Japan Student Services Organization

TEL (+81) 3-5520-6111 FAX (+81) 3-5520-6121
2-2-1 Aomi, Koto-ku, Tokyo 135-8630
infoja@jasso.go.jp

Kantor perwakilan luar Jepang (JASSO Japan Educational Information Centers)

Indonesia TEL (+62) 21-252-1912

JASSO Japan Educational Information Center, Jakarta
2nd Floor, Summitmas Tower II, Jalan Jenderal Sudirman Kav. 61-62, Jakarta 12190 INDONESIA
Email : info@jasso.or.id
Web : <https://www.jasso.or.id/>
Facebook : <https://www.facebook.com/jasso.indonesia>
Instagram : <https://www.instagram.com/jasso.indonesia/>
WhatsApp : <https://api.whatsapp.com/send?phone=62212521912>

Thailand TEL (+66) 2-661-7057

JASSO Japan Educational Information Center, Bangkok
1016/3, 10FSerm-mit Tower, 159 Asok-Montri Rd., Bangkok 10110 THAILAND
Email : info@jeic-bangkok.org
Web : <https://www.jeic-bangkok.org/>
Facebook : <https://www.facebook.com/JASSO.Thailand>
Instagram : <https://www.instagram.com/jasso.thailand/>

Vietnam TEL (+84) 24-3710-0226

JASSO Vietnam Office
4th Floor, CornerStone Building, 16 Phan Chu Trinh, Hoan Kiem, Hanoi, VIETNAM
Email : info@jasso.org.vn
Web : <https://www.jasso.org.vn>
Facebook : <https://www.facebook.com/JASSO.Vietnam>

Korea TEL (+82) 2-765-0141

JASSO Japan Educational Information Center, Seoul
702 Garden Tower, 84 Yulgok-ro, Jongno-gu, Seoul 03131 Republic of KOREA
Email : jasso@jasso.or.kr
Web : <https://www.jasso.or.kr/>
Facebook : <https://www.facebook.com/JASSO.Korea>
Instagram : <https://www.instagram.com/jasso.korea/>

Malaysia TEL (+60) 3-2287-0812

JASSO Japan Educational Information Center, Kuala Lumpur
A-7-5, Northpoint Offices, Mid Valley City, No. 1, Medan Syed Putra Utara, 59200 Kuala Lumpur, Malaysia
Email : enquiry@studyinjapan.org.my
Web : <https://www.studyinjapan.org.my/>
Facebook : <https://www.facebook.com/JASSO.KL/>

Kantor perwakilan luar Jepang melayani :

- Menyediakan informasi melalui email, konsultasi langsung, telepon dan surat
- Menyediakan akses pencarian informasi melalui brosur sekolah, prospektus universitas, dan buku-buku referensi lainnya mengenai universitas di Jepang
- Menyediakan informasi melalui kegiatan pameran pendidikan Jepang

<https://www.jasso.go.jp/ryugaku/about/jeic/index.html>

